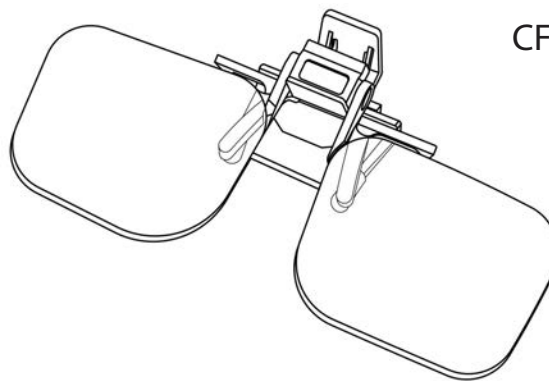


CARSON® CLIP & FLIP™

BRILLENAUFSTECKLUPE MIT KLAPPFUNKTION -
VERGRÖßERUNG 1.5x (ENTSPRICHT +2.25 DIOPTRIEN)

CF-10



Bedienungsanweisung:

Befestigung an der Brille

Klemmvorrichtung an der Brillenlupe durch Zusammendrücken öffnen (Abb. 1). Klemmvorrichtung über die Brillenfassung platzieren (Abb. 2) und loslassen (Abb. 3).

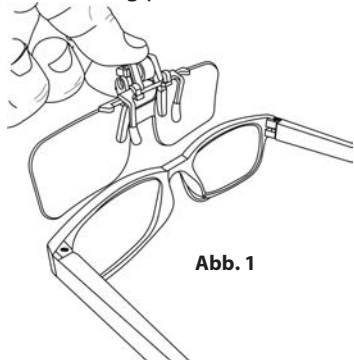


Abb. 1

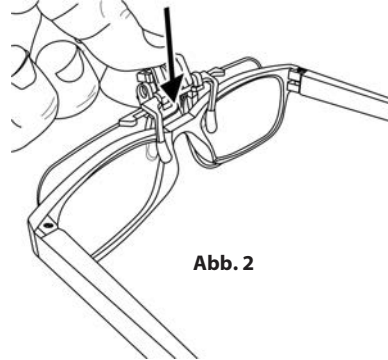


Abb. 2

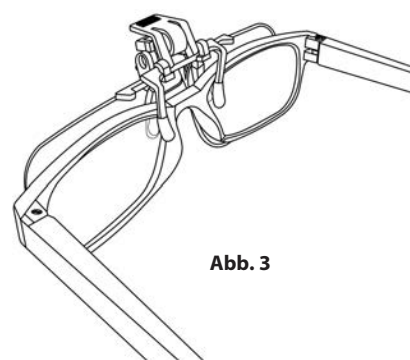


Abb. 3

Einsatz der Brillenlupe

Für den Einsatz, Lupe nach unten vor die Brillengläser klappen (Abb. 4) und wieder hochklappen, wenn die Lupe nicht länger benötigt wird (Abb. 5).

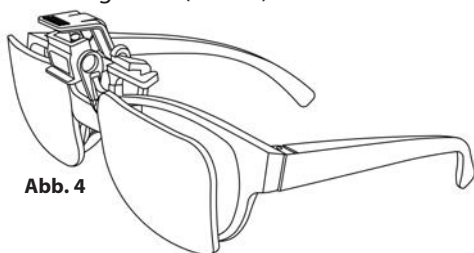


Abb. 4

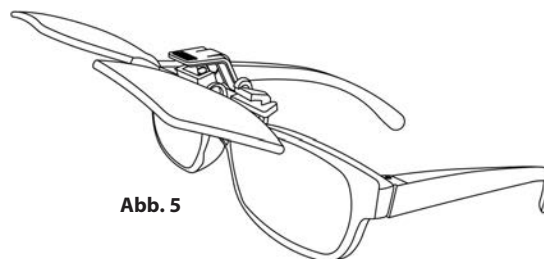


Abb. 5

Sichere Aufbewahrung

Um Beschädigungen zu vermeiden, Lupe in dem im Lieferumfang enthaltenen Stoffbeutel aufbewahren (Abb. 6).

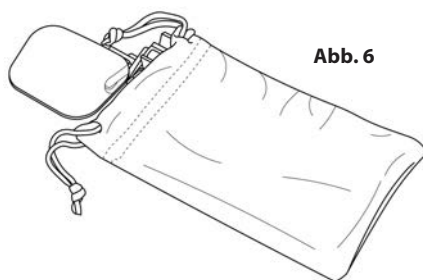


Abb. 6

Lupe reinigen

Vergrößerungslinse mit einem weichen, sauberen Mikrofasertuch in sanften, kreisenden Bewegungen reinigen. Mikrofasertuch ggf. leicht mit Wasser anfeuchten. Keine scharfen chemischen Substanzen, Lösungsmittel oder Scheuermittel verwenden, da diese die Linse sehr leicht beschädigen könnten.

ACHTUNG - BRANDGEFAHR:

Lupe vor direkter Sonneneinstrahlung schützen, um unbeabsichtigte Entzündungen zu vermeiden.

Kundendienst:

Sollten Sie Probleme mit diesem Produkt haben, setzen Sie sich bitte mit uns in Verbindung.
Wir helfen Ihnen gerne weiter.

In den USA

Tel.: 1-631-963-5000

Email: info@carson.com

In Großbritannien

Tel.: +44 (0) 1938 557440

Email: uksupport@carson.com

In der EU

Tel.: +44 (0) 1938 557440

Email: eusupport@carson.com

Nähere Informationen bzgl. der Gewährleistung finden Sie hier: www.carson.com/warranty