

CARSON® CLIP & FLIP™

CF-10

LOUPE POUR LUNETTES AVEC CLIP DE FIXATION ET
FONCTION BASCULANTE - GROSSISSEMENT 1.5x
(CORRESPOND A +2.25 DIOPTRIES)

Mode d'emploi:

Fixation aux lunettes

Ouvrez le dispositif de serrage de la loupe pour lunettes en comprimant (Fig. 1). Placez le dispositif de serrage sur la monture des lunettes (Fig. 2) et lâchez-le (Fig. 3).

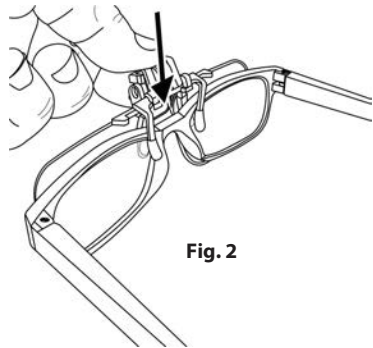
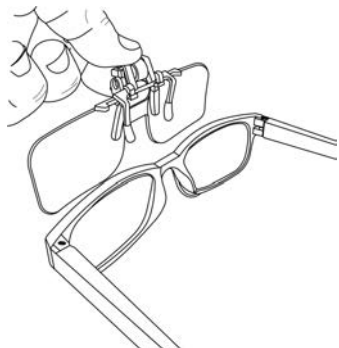


Fig. 2

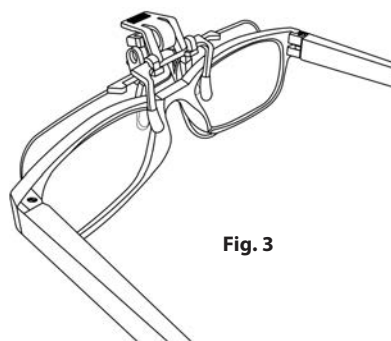


Fig. 3

Utilisation de la loupe pour lunettes

Pour l'utilisation, veuillez basculer la loupe vers le bas devant les lunettes (Fig. 4). Veuillez basculer la loupe vers le haut lorsque vous n'avez plus besoin de la loupe (Fig. 5).

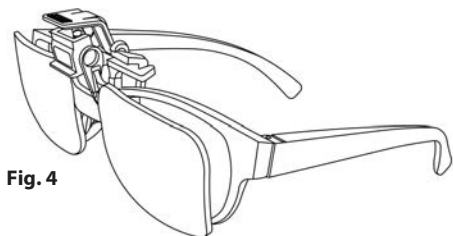


Fig. 4

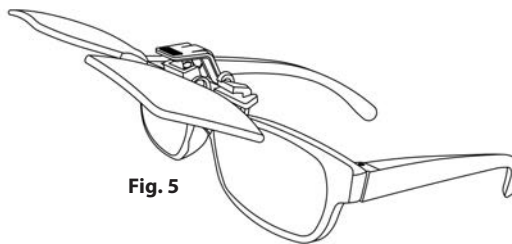


Fig. 5

Bonne garde

Afin d'éviter des dommages possibles, veuillez garder la loupe pour lunettes dans le sac en tissu compris dans la livraison (Fig. 6).

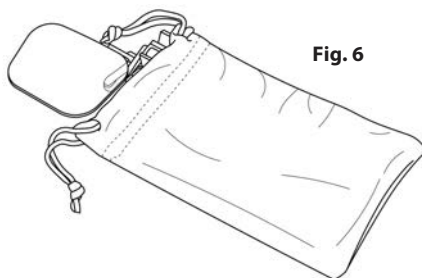


Fig. 6

Nettoyage loupe

Pour le nettoyage de la lentille grossissante veuillez utiliser un chiffon doux en microfibre et des mouvements bien doux et circulaires. Mouillez lentille avec quelques gouttes de l'eau, si nécessaire. Ne jamais utiliser des produits chimiques ou solvants agressifs afin de ne pas risquer d'endommager la lentille.

ATTENTION - RISQUE D'INCENDIE:

Pour éviter les incendies involontaires, veuillez garder loupe à l'abri du rayonnement solaire direct.

Service clients:

Si il y'a des problèmes avec ce produit, n'hésitez pas de nous contacter.

En États-Unis

Tel.: 1-631-963-5000

Email: info@carson.com

En Grande-Bretagne

Tel.: +44 (0) 1938 557440

Email: uksupport@carson.com

En EU

Tel.: +44 (0) 1938 557440

Email: eusupport@carson.com

Pour informations supplémentaires par rapport à la garantie veuillez visiter: www.carson.com/warranty