

À main Levée™

Loupe éclairée par LED 2,5x avec lentille incorporée de 5,5x

Félicitations pour avoir sélectionné votre nouvelle À main levée ! Afin d'obtenir des performances optimales, veuillez suivre les instructions d'utilisation et d'entretien appropriés .

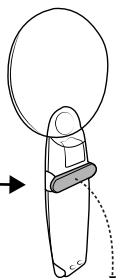


SPÉCIFICATIONS DU PRODUIT

Grossissement :	2,5 x / 5,5 x (lentille incorporée)	Dimensions :	9,7 x 9,4 x 22,1 cm
Diamètre de l'objectif :	90 mm	Piles :	2 AA (non incluses)
Poids :	0,11 kg		

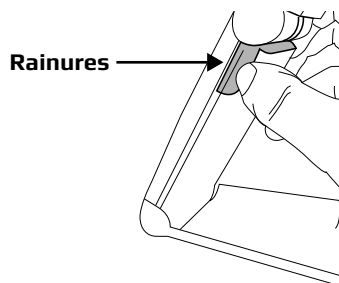
INSTALLATION DES PILES

1. Tirez la poignée ouverte pour révéler la porte de la batterie.



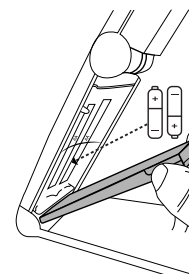
Poignée →

2. À partir des rainures, tirez la porte de la batterie vers l'avant pour l'ouvrir.



Rainures →

3. Insérez 2 piles AA selon la polarité correcte indiquée à l'intérieur du compartiment des piles. Fermez la porte de la batterie lorsque vous avez terminé.




Avertissement

Utilisez des piles alcalines seulement. Mélanger piles usagées et piles neuves, piles de marques différentes ou de types différentes peut provoquer des risques de fuite, de surchauffe ou d'explosion. Gardez piles à l'écart du feu ou de la chaleur excessive. Inspectez piles pour détecter la corrosion ou la fuite. Insérez piles en la direction indiquée. L'utilisation des piles rechargeables n'est pas recommandée.

UTILISATION DE LA LUMIÈRE LED UTILISATION DE LA LOUPE

Glissez l'interrupteur pour allumer/éteindre la lumière DEL.



Placez la loupe sur l'objet que vous regardez .

Pour de meilleurs résultats :

- Selon votre vision, vous devrez peut-être déplacer la loupe plus près ou plus loin jusqu'à ce que l'objet soit au point .

UTILISATION DE LA PETITE LENTILLE

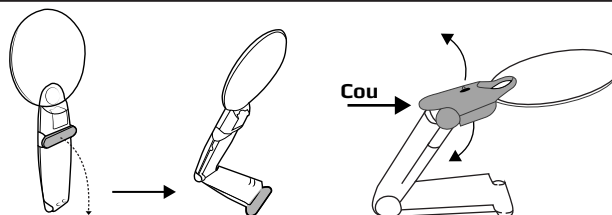
Pour voir les détails superfins, utilisez la petite lentille incorporée .

Pour de meilleurs résultats :

- La loupe doit être assez proche de l'objet lors de l'utilisation de la petite lentille .

UTILISATION MAINS LIBRES

Tirez la poignée ouverte pour l'utiliser comme base pour la loupe autoportante. Ajustez le cou à l'angle souhaité.



Cou →

SOINS

Nettoyez à l'aide d'un chiffon à lentilles en microfibre. Humidifiez le chiffon avec de l'eau si nécessaire. N'utilisez pas d'abrasifs, de nettoyeurs chimiques ou de solvants.

Service clients : Si vous rencontrez des problèmes, veuillez nous contacter . Nous serons très heureux de vous assister . Pour plus d'information par rapport à la garantie, visitez www.carson.com/warranty



✉ info@carson.com



✉ uksupport@carson.com



✉ eusupport@carson.com

www.carson.com

Carson Optical 2070 5th Avenue,
Ronkonkoma, NY 11779

Tel: 631-963-5000