

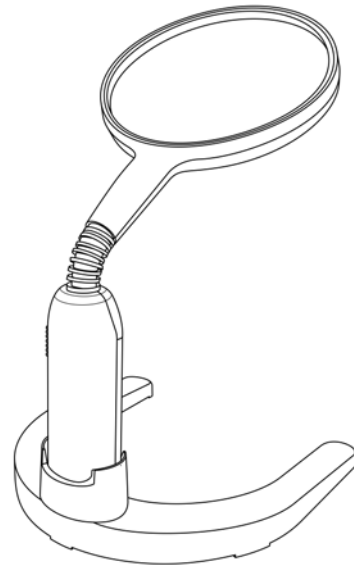
CARSON®

GN-55

MAGNILAMP™

Stand-/Handlupe mit Beleuchtungsfunktion und 2-facher Vergrößerung

Bedienungsanleitung:



Batterien einlegen:

Batteriefach öffnen (Abb. 1). 2 Batterien vom Typ AA einlegen (Abb. 2). Beim Einlegen der Batterien auf die im Batteriefach angegebene Polarität achten. Batteriefach wieder schließen (Abb. 3).

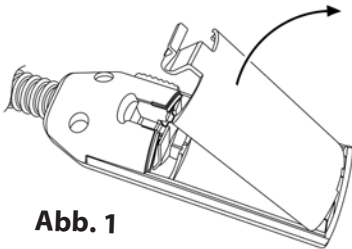


Abb. 1

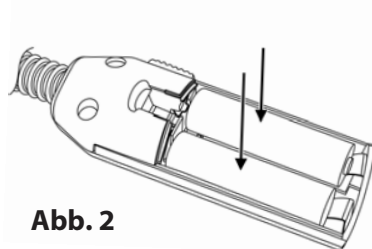


Abb. 2

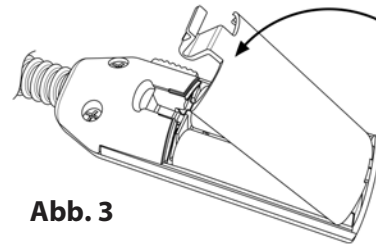


Abb. 3

Warnhinweis: Verbrauchte und neue Batterien, Batterien unterschiedlicher Hersteller bzw. unterschiedliche Batterietypen des gleichen Herstellers nicht zusammen verwenden, da die Batterien sonst auslaufen, überhitzen oder sogar explodieren könnten. Batterien vor offenem Feuer oder extremer Hitze bewahren. Alle Batterien auf Korrosion oder Undichtigkeit prüfen. Ausschließlich Alkali-Batterien verwenden, der Einsatz wiederaufladbarer Batterien wird nicht empfohlen. Alle Batterien gemäß der im Batteriefach angegebenen Ausrichtung einlegen.

LED-Beleuchtungsfunktion einschalten

Den seitlich am Griff der Lupe angebrachten Schalter nach vorne schieben (Abb. 4).

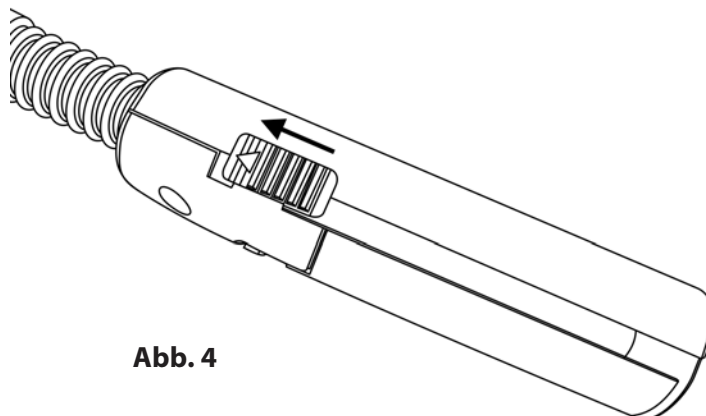
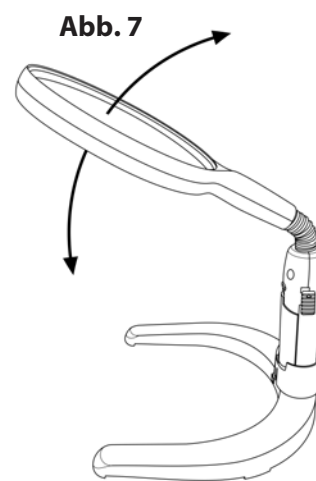
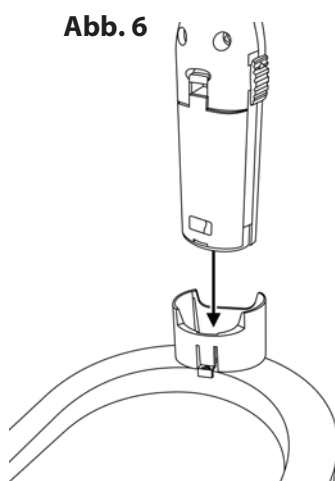
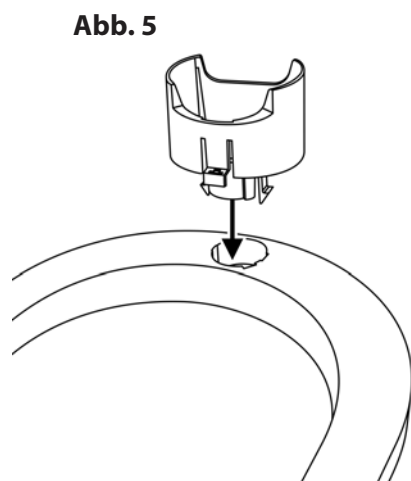


Abb. 4

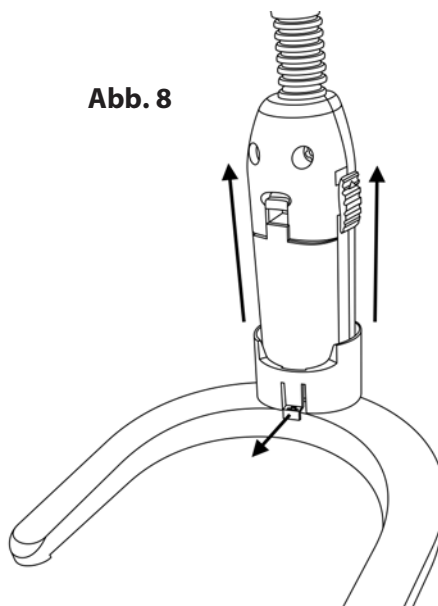
Freihandbetrieb

Adapter in den Ständer einstecken. Der Adapter verfügt über eine Nut und passt somit auch nur in einer Ausrichtung (Abb. 5). Griff der Lupe in den Adapter einstecken. Der korrekte Sitz der Lupe wird über ein deutlich vernehmbares Klicken angezeigt (Abb. 6). Schwanenhals nach Bedarf einstellen (Abb. 7).



Lupe aus dem Ständer nehmen

Entriegelung betätigen und Lupe nach oben aus dem Ständer ziehen (Abb. 8), um diese im Freihandbetrieb zu verwenden



VORSICHT - BRANDGEFAHR:

Zur Vermeidung von Bränden, Lupe vor direkter Sonneneinstrahlung bewahren.

Kundenservice:

Sollten Sie Probleme mit Ihrem Produkt haben, setzen Sie sich bitte mit uns in Verbindung.

In den USA

Tel.: 1-631-963-5000

Email: info@carson.com

In Großbritannien

Tel.: +44 (0) 1938 557440

Email: uksupport@carson.com

In der EU

Tel.: +44 (0) 1938 557440

Email: eusupport@carson.com

Nähere Informationen bzgl. der Gewährleistung finden Sie hier: www.carson.com/warranty