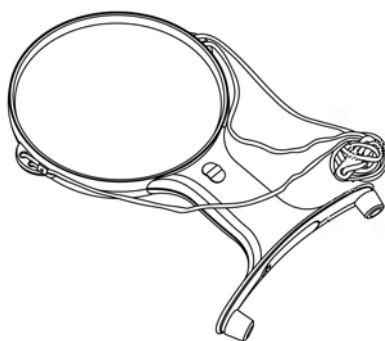


CARSON[®] MAGNISHINE[™]

LUPA 2x "MANOS LIBRES", CON LUZ LED

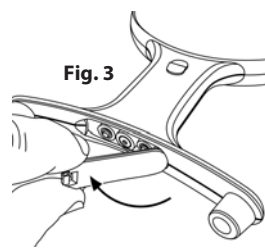
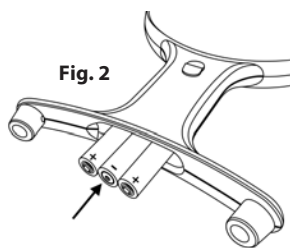
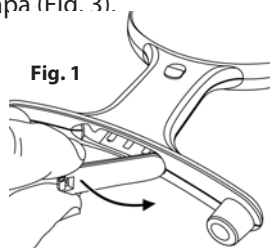
HF-66



Instrucciones de uso:

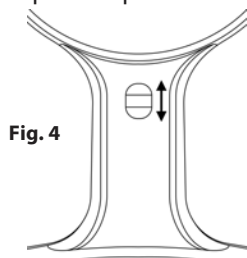
Instalación de las pilas

Tire hacia afuera y retire la parte inferior del mango para dejar expuesto el compartimiento de las pilas (Fig. 1). Inserte 3 pilas AAA según las indicaciones de polaridad del interior del compartimiento de las pilas (Fig. 2) y coloque la tapa (Fig. 3).



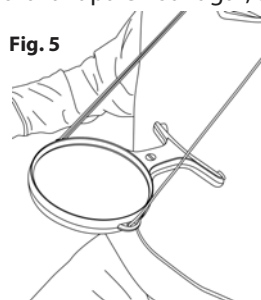
Activación de la luz LED

Deslice hacia arriba, el interruptor ubicado en la parte superior del mango de la lupa (Fig. 4). Apague la luz cuando la lupa no esté en uso.



Uso manos libres

Cuelgue la correa al cuello y ajuste el largo a la altura deseada. Apoye la terminación de goma de los mangos contra su pecho (Fig. 5). Esta sección mantendrá la lupa en su lugar, sin que resbale.



Precaución: Use sólo pilas alcalinas. No mezcle pilas nuevas y usadas, ni pilas de diferente marca o tipo. Sus diversas características pueden provocar la pérdida de fluidos, sobrecalentamiento o explosión. No las exponga al fuego ni al calor excesivo. Inspeccione las pilas en busca de corrosión o fuga. Introduzca todas las pilas en el sentido indicado. No se recomiendan las pilas recargables.

Limpieza de la lupa

Limpie la lente con un paño de microfibra suave y limpio, frotando suavemente con un movimiento circular. Si es necesario, humedezca el paño con agua. No utilice productos químicos agresivos, solventes ni abrasivos, ya que pueden dañar la lente.

PRECAUCIÓN – RIESGO POR FUEGO:

Mantenga la lupa lejos de los rayos del sol directo para evitar un incendio accidental.

Servicio al cliente:

Si tiene cualquier inconveniente, rogamos contactarnos y con gusto le ayudaremos.

En los Estados Unidos
Teléfono: 1-631-963-5000
E-mail: info@carson.com

En el Reino Unido
Teléfono: +44 (0) 1938 557440
E-mail: uksupport@carson.com

En la Unión Europea
Teléfono: +44 (0) 1938 557440
E-mail: eusupport@carson.com

Para información sobre la garantía, ingrese a www.carson.com/warranty

HF-66 / © 2020