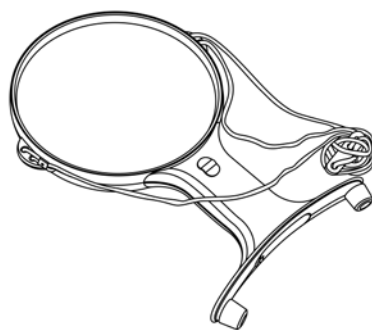


CARSON[®] MAGNISHINE[™]

HF-66



LOUPE A MAIN LIBRE AVEC FONCTION ÉCLAIRAGE
PAR LED - GROSSISSEMENT 2x

Mode d'emploi:

Installation piles

Ouvrez couvercle du compartiment piles au bout de la loupe et enlevez-le (fig. 1). Insérez trois piles de type AAA en respectant la polarité indiquée à l'intérieur du compartiment piles (fig. 2). Refermez couvercle du compartiment (fig. 3).

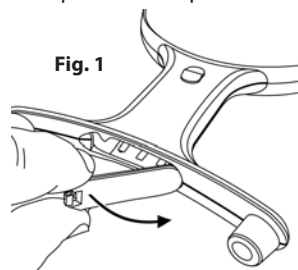


Fig. 1

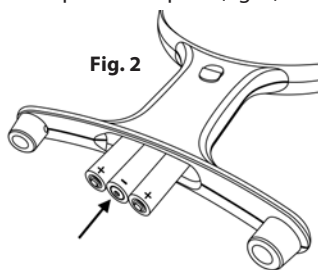


Fig. 2

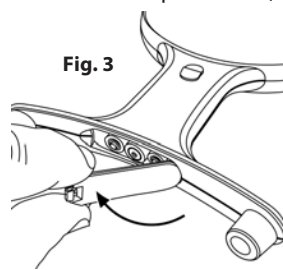


Fig. 3

Activer fonction éclairage par lampes LED

Poussez l'interrupteur situé directement au-dessous de la lentille grossissante vers l'avant pour allumer la fonction éclairage par lampes LED (fig. 4). Déactivez la fonction éclairage en cas de non usage.

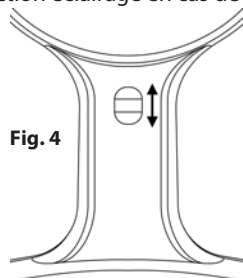


Fig. 4

Utilisation en tant que loupe à main libre

Mettez lanière de cou autour de votre cou et ajustez la longueur désirée. Mettez les pieds en caoutchouc situés au bout de la loupe sur votre poitrine (fig. 5). Les pieds en caoutchouc assurent que la loupe restera en position.

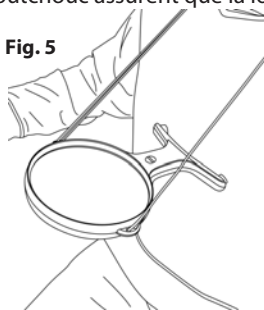


Fig. 5

Attention: Ne jamais mélanger des piles neuves et des piles usées, des piles de fabricants différents ou des piles de type différents du même fabricant. Risque de fuite, de surchauffe ou même d'explosion. Gardez piles à l'abri du feu ou de la chaleur extrême. Examinez piles pour détecter des fuites ou la corrosion. N'utilisez que des piles alcalines. Il n'est pas recommandé d'utiliser les piles rechargeables. Installez piles dans le sens indiqué à l'intérieure du compartiment piles.

Nettoyage loupe

Pour le nettoyage de la lentille grossissante veuillez utiliser un chiffon doux en microfibre et des mouvements bien doux et circulaires. Mouillez lentille avec quelques gouttes de l'eau, si nécessaire. Ne jamais utiliser des produits chimiques ou solvants agressifs afin de ne pas risquer d'endommager la lentille.

ATTENTION - RISQUE D'INCENDIE:

Pour éviter les incendies involontaires, gardez loupe à l'abri du rayonnement solaire direct.

Service clients:

Si il y'a des problèmes avec ce produit, n'hésitez pas de nous contacter.

Aux États-Unis

Tel.: 1-631-963-5000

Email: info@carson.com

En Grande-Bretagne

Tel.: +44 (0) 1938 557440

Email: uksupport@carson.com

En EU

Tel.: +44 (0) 1938 557440

Email: eusupport@carson.com

Pour informations supplémentaires par rapport à la garantie veuillez visiter: www.carson.com/warranty