

## 2x Freihandlupe mit LED und 4x Spotlinse

Herzlichen Glückwunsch zu Ihrer neuen Lupe mit LED-Beleuchtung. Um eine optimale Leistung zu erzielen, befolgen Sie bitte die Anweisungen zur richtigen Verwendung und Pflege.

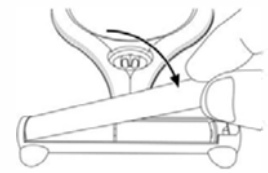
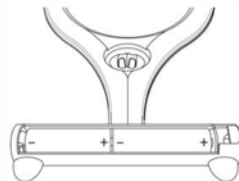
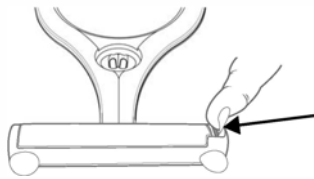


### PRODUKT-SPEZIFIKATION

Vergrößerung:	2x/4x Spotlinse	Abmessungen:	13,5 x 2,3 x 22,6 cm
Gewicht:	159 g	Batterien:	2 AA (nicht enthalten)
Linsendurchmesser:	110 mm	Zubehör:	Trageriemen

### EINLEGEN DER BATTERIEN

1. Drücken Sie die Batteriefachklappe nach unten und heben Sie sie an, um das Batteriefach zu öffnen.
2. Legen Sie 2 AA-Batterien entsprechend der Polaritätsmarkierung in das Batteriefach ein.
3. Schließen Sie das Batteriefach wieder, wenn Sie den Vorgang abgeschlossen haben.

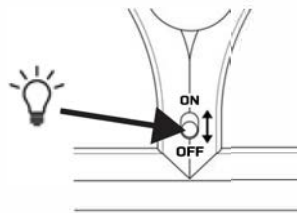


### WARNUNG

Verwenden Sie nur Alkalibatterien. Das Mischen von alten und neuen, verschiedenen Marken oder Typen innerhalb von Marken kann dazu führen, dass Batterien auslaufen, überhitzen oder explodieren. Halten Sie sie von Feuer oder übermäßiger Hitze fern. Untersuchen Sie die Batterien auf Korrosion oder Auslaufen. Setzen Sie sie in der angegebenen Richtung ein. Wiederaufladbare Batterien werden nicht empfohlen.

### VERWENDUNG DER LUPE

1. Legen Sie den Trageriemen um den Hals und stellen Sie die Länge wie gewünscht ein. Die GummifüÙe sollten an der Brust anliegen.
2. Um das LED-Licht ein- und auszuschalten, schieben Sie den Schalter nach oben/unten.
3. Platzieren Sie das Objekt unter der Vergrößerungslinse. Je nach Sehvermögen müssen Sie das Objekt näher oder weiter von der Vergrößerungslinse wegbewegen, bis es scharfgestellt ist.
4. Um feinste Details zu erkennen, verwenden Sie die Spotlinse.  
**Hinweis:** Das Objekt sollte sich möglichst nahe an der Spotlinse befinden.



### PFLEGE

Reinigen Sie die Linse mit einem Mikrofasertuch. Verwenden Sie keine Scheuermittel, chemischen Reiniger oder Lösungsmittel.

### Kundendienst:


Solten Sie irgendwelche Probleme mit diesem Artikel haben, setzen Sie sich bitte mit uns in Verbindung. Wir helfen Ihnen gerne weiter.



✉ info@carson.com



✉ uksupport@carson.com



✉ eusupport@carson.com

Weitere Informationen zu unseren Garantiebedingungen finden Sie unter: [www.carson.com/warranty](http://www.carson.com/warranty)

[www.carson.com](http://www.carson.com)

Carson Optical 2070 5th Avenue, Ronkonkoma, NY 11779 | Tel: 631-963-5000