

### Loupe mains libres 2x à éclairage LED avec lentille spot 4x

Nous vous félicitons d'avoir choisi votre nouvelle loupe à éclairage LED ! Afin d'obtenir des performances optimales, veuillez suivre les instructions pour une utilisation et un entretien corrects.

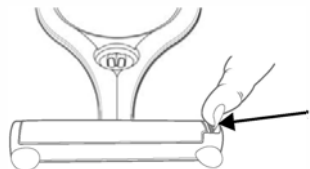


#### DONNÉES TECHNIQUES

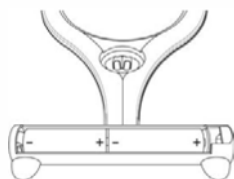
Grossissement :	2x/4x (lentille spot)	Dimensions :	13,5 x 2,3 x 22,6 cm
Poids :	159 g	Piles :	2 AA (non incluses)
Diamètre de la lentille :	110mm	Accessoires :	Sangle de cou

#### INSTALLATION DES PILES

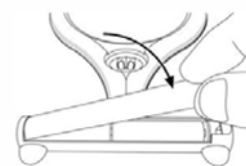
1. Appuyez sur la languette du couvercle du compartiment à piles et soulevez-le pour l'ouvrir.



2. Insérez 2 piles AA en respectant les indicateurs de polarité indiqués à l'intérieur du compartiment.



3. Refermez le couvercle du compartiment à piles lorsque vous avez terminé.



#### AVERTISSEMENT

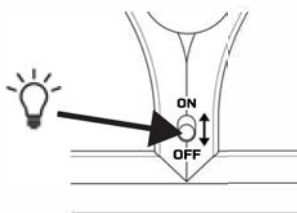
Utilisez des piles alcalines seulement. Mélanger piles usagées et piles neuves, piles de marques différentes ou de types différents peut provoquer des risques de fuite, de surchauffe ou d'explosion. Gardez piles à l'écart du feu ou de la chaleur excessive. Inspectez piles pour détecter la corrosion ou la fuite. Insérez piles en la direction indiquée. L'utilisation des piles rechargeables n'est pas recommandée.

#### UTILISATION DE LA LOUPE

1. Placez la sangle autour du cou et réglez la longueur à votre convenance. Les pieds en caoutchouc doivent reposer sur le thorax.



2. Pour allumer/éteindre la lumière LED, faites glisser l'interrupteur vers le haut/bas.



3. Placez le sujet sous la lentille grossissante. En fonction de votre vision, vous devrez peut-être rapprocher ou éloigner le sujet de la lentille grossissante jusqu'à ce que vous obteniez la mise au point.

4. Pour voir les détails les plus fins, utilisez la lentille spot.

**Remarque :** le sujet doit être proche de la lentille spot.

#### ENTRETIEN

Nettoyez l'objectif à l'aide d'un chiffon en microfibre. N'utilisez pas de produits abrasifs, de nettoyeurs chimiques ou de solvants.

#### Service clients :

Si vous rencontrez des problèmes, veuillez nous contacter . Nous serons très heureux de vous assister .



✉ info@carson.com



✉ uksupport@carson.com



✉ eusupport@carson.com

Pour plus d'information par rapport à la garantie, visitez [www.carson.com/warranty](http://www.carson.com/warranty)

[www.carson.com](http://www.carson.com)

Carson Optical 2070 5th Avenue, Ronkonkoma, NY 11779 | Tel: 631-963-5000