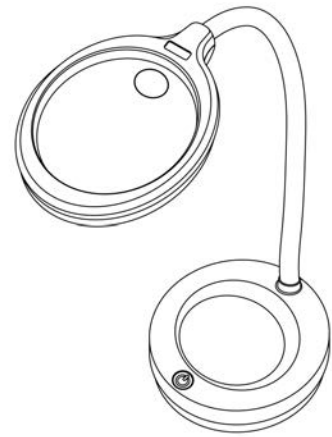


CARSON®

DESKBRITE™ 300

SCHREIBTISCHLUPE MIT LED-BELEUCHTUNGS-
FUNKTION - VERGRÖSSERUNG 2x / 5x



LM-30

Bedienungsanweisung:

Batterien einlegen

Batteriefachdeckel an der Unterseite des Ständers öffnen und beiseite legen (Abb. 1). 3 neue Batterien vom Typ AA gemäß der im Batteriefach angegebenen Polarität einlegen (Abb. 2). Batteriefach anschließend wieder ordnungsgemäß verschließen (Abb. 3).

Abb. 1

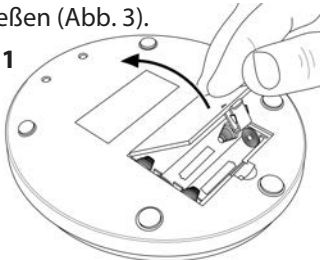


Abb. 2

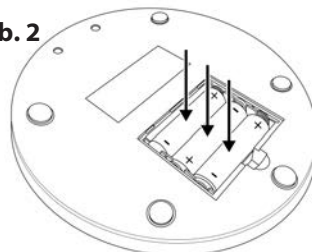
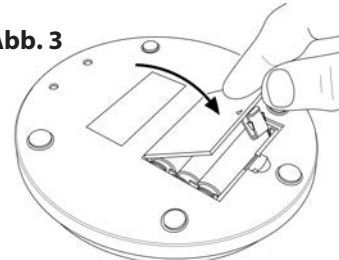


Abb. 3

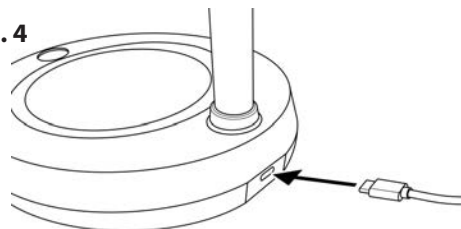


Warnhinweis: Ausschließlich Alkali-Batterien verwenden. Alte und neue Batterien, Batterien unterschiedlicher Hersteller bzw. unterschiedliche Batterietypen des gleichen Herstellers nicht zusammen verwenden, da die Batterien sonst auslaufen, überhitzen oder sogar explodieren könnten. Batterien vor offenem Feuer oder extremer Hitze bewahren. Alle Batterien auf Korrosion oder Undichtigkeit prüfen. Alle Batterien gemäß der im Batteriefach angegebenen Ausrichtung einlegen. Der Einsatz wiederaufladbarer Batterien wird nicht empfohlen.

Einsatz mit USB-C Adapter

Stecker des USB-C Adapters in den Port an der Rückseite des Ständers einstecken (Abb. 4). Adapter in eine Standard-Wandsteckdose einstecken. **Anm.:** Bei Einsatz der Lupe mit dem Adapter können die Batterien im Gerät verbleiben.

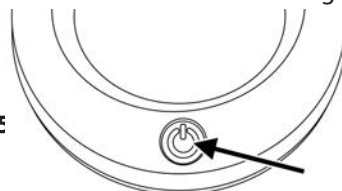
Abb. 4



LED-Beleuchtung einschalten

Netzschalter an der Vorderseite des Ständers betätigen und LED-Beleuchtungsfunktion einschalten (Abb. 5). Schalter erneut drücken und Lichtstärke erhöhen. Schalter ein weiteres Mal betätigen und Beleuchtungsfunktion ausschalten.

Abb. 5



Lupe reinigen

Vergrößerungslinse mit einem weichen, sauberen Mikrofasertuch in sanften, kreisenden Bewegungen reinigen. Mikrofasertuch ggf. leicht mit Wasser anfeuchten. Keine scharfen chemischen Substanzen, Lösungsmittel oder Scheuermittel verwenden, da diese die Linse sehr leicht beschädigen könnten.

ACHTUNG - BRANDGEFAHR:

Zur Vermeidung von Bränden, Lupe vor direkter Sonneneinstrahlung bewahren.

Kundendienst:

Sollten Sie Probleme mit Ihrem Produkt haben, setzen Sie sich bitte mit uns in Verbindung.
Wir helfen Ihnen gerne weiter.

In den USA

Tel.: 1-631-963-5000
Email: info@carson.com

In Großbritannien

Tel.: +44 (0) 1938 557440
Email: uksupport@carson.com

In der EU

Tel.: +44 (0) 1938 557440
Email: eusupport@carson.com

Nähere Informationen bzgl. der Gewährleistung finden Sie hier: www.carson.com/warranty