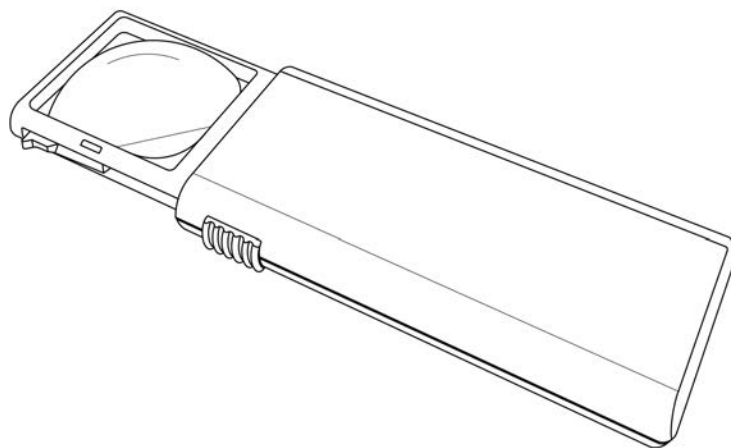


CARSON®

LP-66

LUMIPOP™

LOUPE AVEC FONCTION
ÉCLAIRAGE PAR LAMPES LED
ET LENTILLE ASPHÉRIQUE



Mode d'emploi

Installer piles

Veillez à ce que la loupe se trouve à l'intérieur de la boîte de protection. Poussez couvercle du compartiment piles vers le bas et enlevez-le (fig. 1). Basculez le support en plastique gris vers le haut (fig. 2). Insérez 3 piles de type AAA en respectant la polarité indiquée à l'intérieure du compartiment piles. Veillez à ce que les piles se trouvent tous au-dessus du ruban rouge (fig. 3). Rabattez le support gris vers le bas et refermez le couvercle du compartiment piles (fig. 4 et 5).

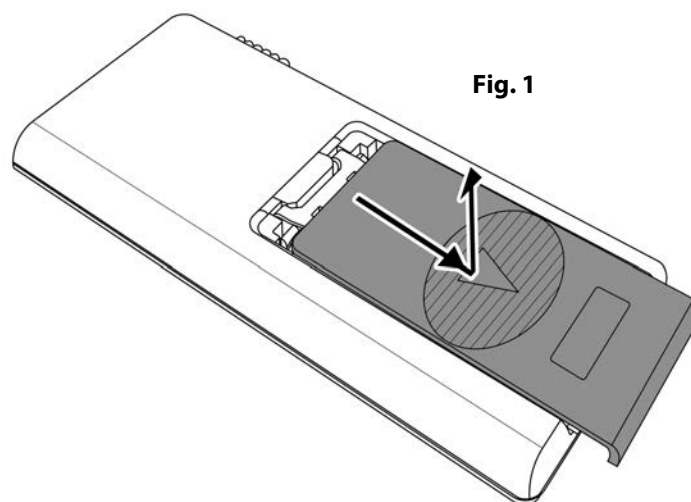


Fig. 1

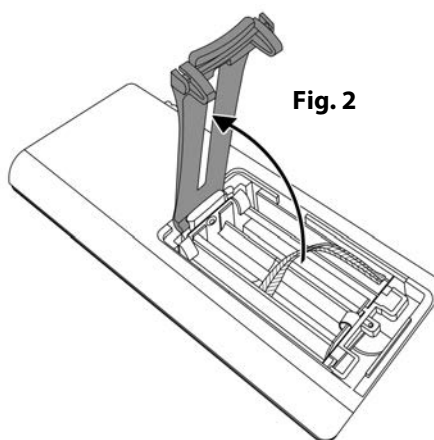


Fig. 2

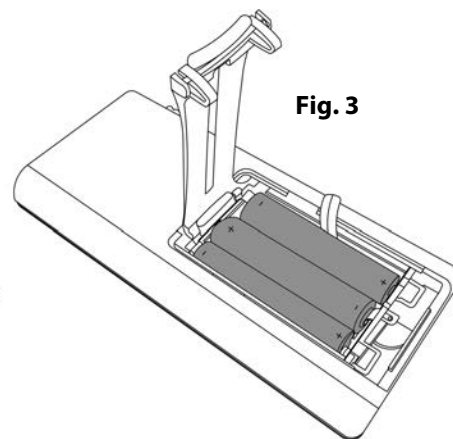


Fig. 3

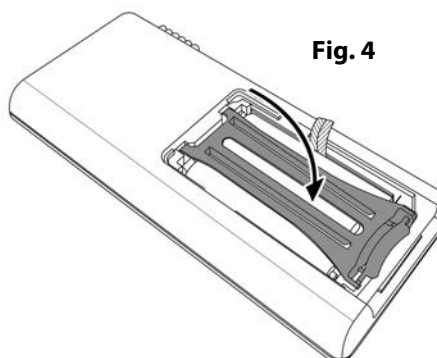


Fig. 4

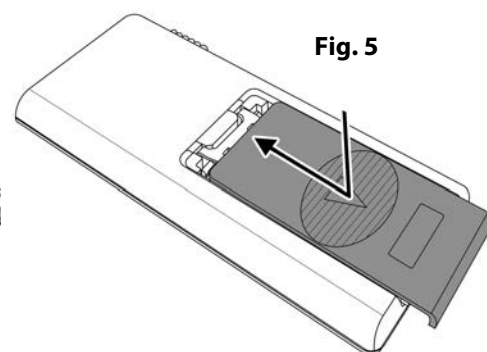


Fig. 5

ATTENTION: N'utilisez que des piles alcalines. Ne jamais mélanger des piles neuves et des piles usées, des piles de fabricants différents ou des piles de types différents du même fabricant. Risque de fuite, de surchauffe ou même d'explosion. Gardez piles à l'abri du feu ou de la chaleur extrême. Examinez piles pour détecter des fuites ou la corrosion. Installez piles dans le sens indiqué. Il n'est pas recommandé d'utiliser les piles rechargeables.

Sortir loupe

Poussez interrupteur situé à côté de la loupe vers l'avant pour sortir lentille grossissante (fig. 6).

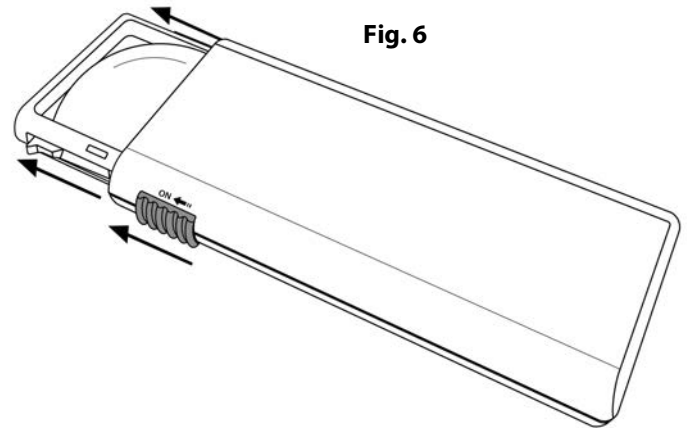


Fig. 6

Allumer fonction éclairage par LED

Poussez interrupteur situé à côté de la boîte vers l'avant pour allumer fonction éclairage par LED (position ON - fig. 7). en cas de non-usage, désactivez fonction éclairage par LED.

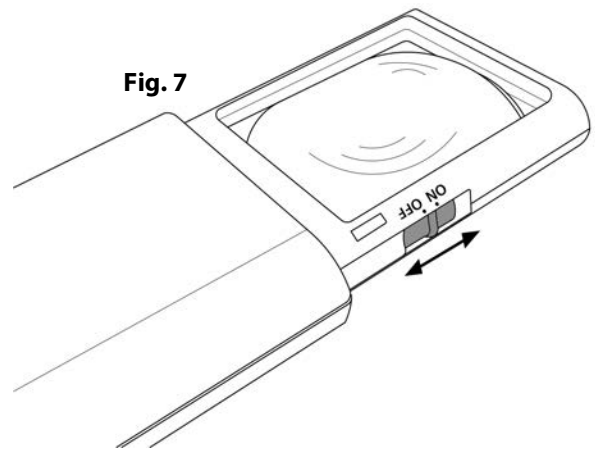


Fig. 7

Conserver loupe en toute sécurité

Pour mettre la lentille grossissante à l'abri des rayures, retirez la loupe dans la boîte de protection en cas de non-usage (fig. 8).

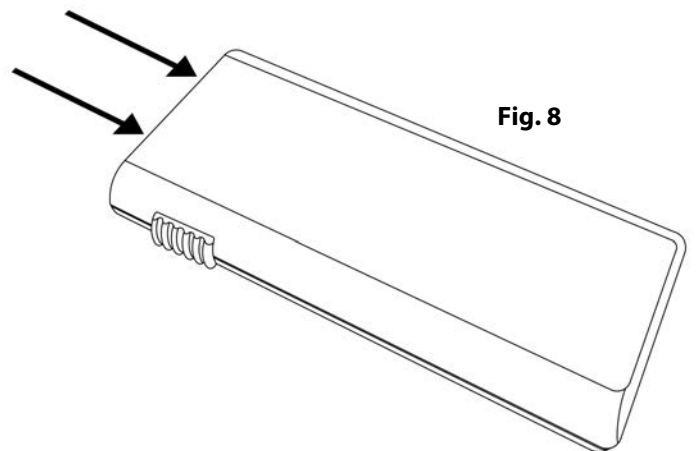


Fig. 8

Nettoyage loupe

Pour le nettoyage de la lentille grossissante veuillez utiliser un chiffon doux en microfibre et des mouvements bien doux et circulaires. Mouillez lentille avec quelques gouttes de l'eau, si nécessaire. Ne jamais utiliser des produits chimiques ou solvants agressifs afin de ne pas risquer d'endommager la lentille.

Service clients:

Si il y'a des problèmes avec ce produit, n'hésitez pas de nous contacter.
Ce sera un plaisir de vous aider.

Aux États-Unis

Tel.: 1-631-963-5000

Email: info@carson.com

En Grande-Bretagne

Tel.: +44 (0) 1938 557440

Email: uksupport@carson.com

En EU

Tel.: +44 (0) 1938 557440

Email: eusupport@carson.com

Pour plus d'informations par rapport à la garantie veuillez visiter s.v.p.: www.carson.com/warranty