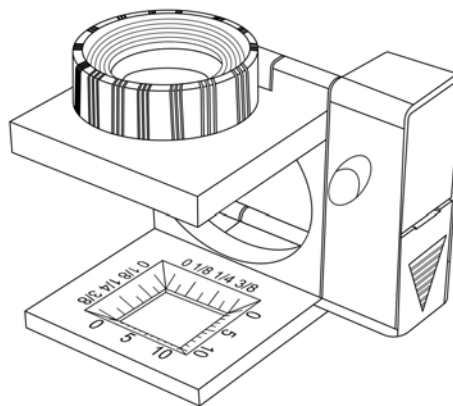


CARSON® LIGHTED LINENTEST

KLAPPLUPE MIT LED-BELEUCHTUNGS-
FUNKTION - VERGRÖSSERUNG 11,5x

LT-10



Bedienungsanleitung

Ständer, wie in Abb. 1 gezeigt, ausklappen. Linse umklappen, siehe Abb. 2. Klapplupe von oben direkt auf das gewünschte Objekt setzen und LED Beleuchtung über den Schalter aktivieren*. Der Schalter befindet sich am Batteriefach (Abb. 3). Linseneinfassung drehen, bis das zu betrachtende Objekt scharf gestellt ist (Abb. 4). Bei Nichtgebrauch, LED-Beleuchtung ausschalten. Nach Gebrauch, Linse und dann den Ständer wieder einklappen. Lupe sicher verstauen. Evtl. muss die Linseneinfassung etwas nach oben verdreht werden, um die Lupe vollständig schließen zu können.

*Wird die Lupe zum ersten Mal in Betrieb genommen, bitte den Plastikschutzstreifen am Batteriefach entfernen.

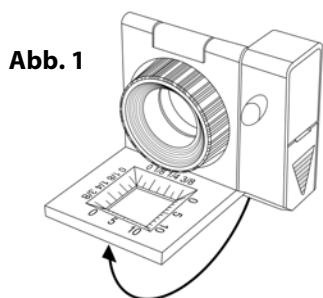


Abb. 1

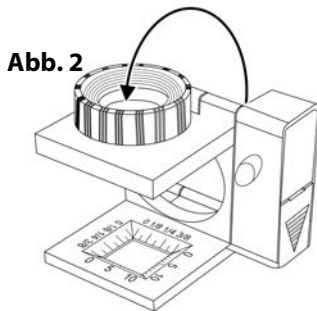


Abb. 2

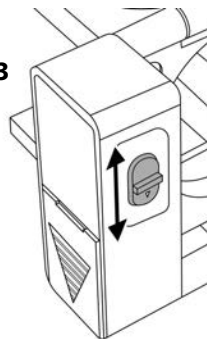


Abb. 3

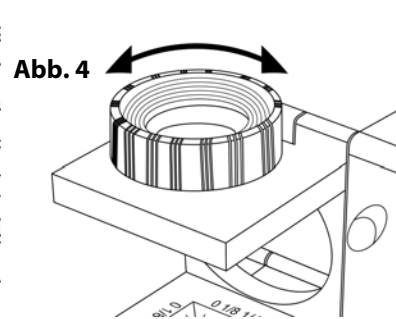


Abb. 4

Ständer mit Skala

Das zu betrachtende Objekt anhand der Strichmarken am Ständer vermessen (Abb. 5). Strichmarken sind in Zoll und in Millimetern angegeben.

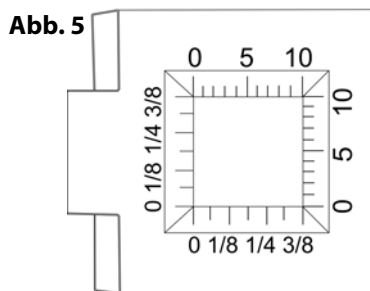


Abb. 5

Batteriewechsel

Batteriefachdeckel aufschieben und entfernen (Abb. 6). Rotes Band nach oben ziehen und leere Batterien herausnehmen. 3 Knopfzellen vom Typ G3 einlegen und dabei auf die korrekte Polarität gemäß der Markierungen im Batteriefach achten (Abb. 7). Das rote Band sollte unter die Batterien gelegt werden damit man diese später leichter herausnehmen kann. Zum Schluß, Batteriefachdeckel wieder schließen (Abb. 8).

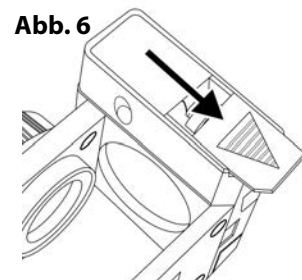


Abb. 6

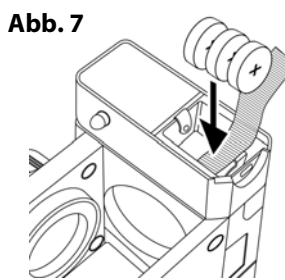


Abb. 7

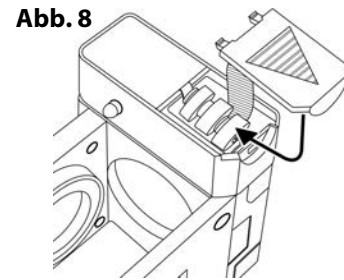


Abb. 8

WARNHINWEIS: ALLE BATTERIEN AUF ANZEICHEN VON KORROSION ODER UNDICHTIGKEITEN PRÜFEN. AUSSCHLIESSLICH ALKALIBATTERIEN VERWENDEN, DER EINSATZ WIEDERAUFLADBARER BATTERIEN WIRD NICHT EMPFOHLEN. BEIM EINSETZEN DER NEUEN BATTERIEN AUF DIE KORREKTE POLARITÄT ACHTEN.

Kundenservice:

Sollten Sie irgendwelche Probleme mit diesem Artikel haben, setzen Sie sich bitte mit uns in Verbindung. Wir helfen Ihnen gerne weiter.

In den USA

Tel.: 1-631-963-5000
Email: info@carson.com

In Großbritannien

Tel.: +44 (0) 1938 557440
Email: uksupport@carson.com

In der EU

Tel.: +44 (0) 1938 557440
Email: eusupport@carson.com

Weitere Informationen zu unseren Garantiebedingungen sind unter:
www.carson.com/warranty zu finden