

# CARSON®

# MJ-30

## Klappgriff-Lupe

### 2,5x LED-Lupe

Herzlichen Glückwunsch zu Ihrer neuen 2x Lupe. Um eine optimale Leistung zu erzielen, beachten Sie bitte die Hinweise zur richtigen Anwendung und Pflege.

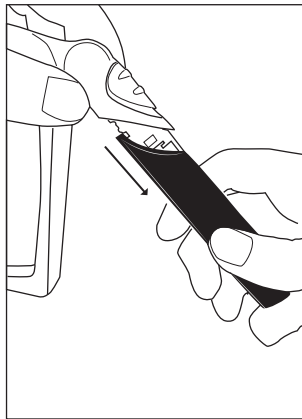


### PRODUKT-SPEZIFIKATION

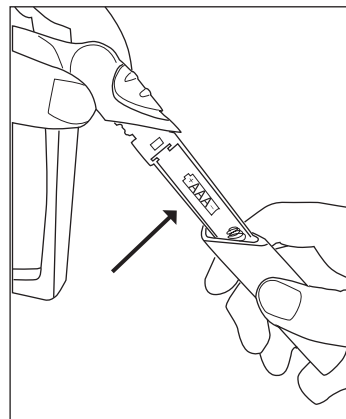
Vergrößerung:	2,5x	Abmessungen:	10,41cm x 2,28cm x 16cm
Linsendurchmesser:	76mm x 51mm (3" x 2")	Verlichtung:	LED
Gewicht:	84,36g	Batterie:	1 AAA batterie (Niet inbegrepen)

### EINSETZEN DER BATTERIE

1. Halten Sie mit einer Hand die Oberseite der Lupe und ziehen Sie mit der anderen Hand den Griff nach unten, wie unten gezeigt.



2. Legen Sie 1 AAA-Batterie polrichtig ein und setzen Sie dann den Batteriegriff wieder auf.

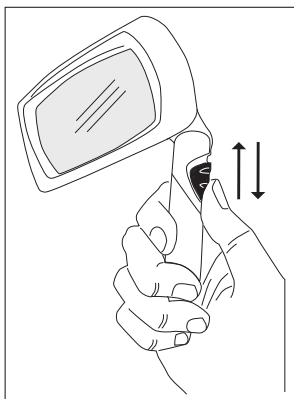


### WARNUNG

Verwenden Sie nur Alkalibatterien. Das Mischen von alten und neuen, verschiedenen Marken oder Typen innerhalb von Marken kann dazu führen, dass Batterien auslaufen, überhitzen oder explodieren. Halten Sie sie von Feuer oder übermäßiger Hitze fern. Untersuchen Sie die Batterien auf Korrosion oder Auslaufen. Setzen Sie sie in der angegebenen Richtung ein. Wiederaufladbare Batterien werden nicht empfohlen.

### EINSCHALTEN DES LED-LICHTS

Schieben Sie den Schalter nach oben/unten, um das Licht ein- oder auszuschalten.



### PFLEGE

Reinigen Sie die Linse mit einem Mikrofasertuch. Verwenden Sie keine Scheuermittel, chemischen Reiniger oder Lösungsmittel.

### Kundendienst:

Sollten Sie irgendwelche Probleme mit diesem Artikel haben, setzen Sie sich bitte mit uns in Verbindung. Wir helfen Ihnen gerne weiter.



✉ info@carson.com



eusupport@carson.com



✉ uksupport@carson.com

Weitere Informationen zu unseren Garantiebedingungen finden Sie unter: [www.carson.com/warranty](http://www.carson.com/warranty)

[www.carson.com](http://www.carson.com)

Carson Optical 2070 5th Avenue, Ronkonkoma, NY 11779  
Tel: 631-963-5000