

CARSON®

20x Mikroskop

mit Universal-Smartphone-Clip



MM-380

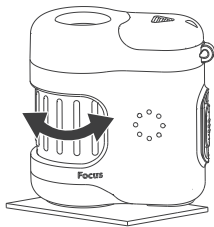
Herzlichen Glückwunsch zu Ihrem neuen 20x Mikroskops mit Universal-Smartphone-Clip. Um eine optimale Leistung zu erzielen, befolgen Sie bitte die Anweisungen zur richtigen Verwendung und Pflege.

PRODUKTSPEZIFIKATION:

Vergrößerung:	20x
Abmessungen:	1.0" x 2.7" x 3.2"
Beleuchtung:	LED und UV-Licht
Batterien:	3 G12-Batterien (enthalten)

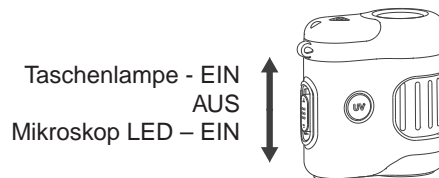
VERWENDUNG DES MIKROSKOPS:

1. Setzen Sie das Mikroskop direkt auf das Objekt und drehen Sie das Fokussierad, bis das Bild klar ist.



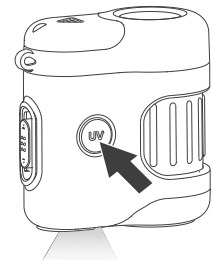
2. Schalter schieben:

- Nach unten, um die Mikroskop-LED zu aktivieren
- Nach oben, um die Taschenlampenfunktion zu verwenden
- Zur Mitte, um die LED auszuschalten



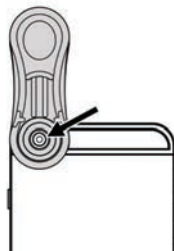
Taschenlampe - EIN
AUS
Mikroskop LED - EIN

3. Drücken und halten Sie die UV-Taste, um das UV-Licht zu verwenden.



ANBRINGEN DES CLIPS AM TELEFON:

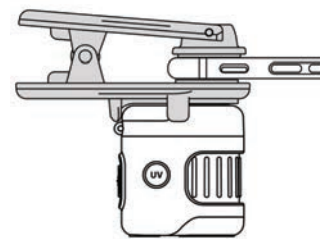
Bringen Sie den Clip am Telefon an und achten Sie darauf, dass die Kamera* innerhalb des Kreises auf der Unterseite des Clips zentriert ist.



*Hilfe für Telefone mit zwei Kameras finden Sie unter www.carson.com/multicam.

ANBRINGEN DES MIKROSKOPS AM CLIP:

Richten Sie das Mikroskop wie abgebildet am Clip aus. Es wird magnetisch festgehalten.



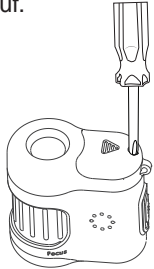
FOKUSSIEREN DES BILDES AUF DEM BILDSCHIRM:

Autofokus: Tippen Sie in Ihrer Kamera-App auf den Bildschirm.

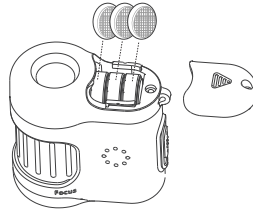
Manueller Fokus: Drehen Sie das Fokusrad am Mikroskop, bis das Bild klar ist.

BATTERIEN AUSTAUSCHEN:

1. Verwenden Sie einen Schraubendreher, um die Schraube zu entfernen. Schieben Sie dann die Klappe auf.



2. Legen Sie 3 neue G12-Batterien ein, setzen Sie die Klappe wieder ein und ziehen Sie die Schraube fest.



WARNUNG!

1. Um dauerhafte Augenschäden zu vermeiden:
 - Schauen Sie durch dieses Mikroskop nicht in die Sonne oder in helles Licht.
 - Schauen Sie nicht direkt in die LED des Mikroskops.
2. Lassen Sie die Batterien nicht über einen längeren Zeitraum eingelegt, wenn Sie das Gerät nicht benutzen.

Kundendienst: Sollten Sie irgendwelche Probleme mit diesem Artikel haben, setzen Sie sich bitte mit uns in Verbindung. Wir helfen Ihnen gerne weiter.



✉ info@carson.com



✉ uksupport@carson.com



✉ eusupport@carson.com

Weitere Informationen zu unseren Garantiebedingungen finden Sie unter:
www.carson.com/warranty

www.carson.com

Carson Optical 2070 5th Avenue, Ronkonkoma, NY 11779 | Tel: 631-963-5000