

CARSON[®]

MicroPen[™]

MP-300

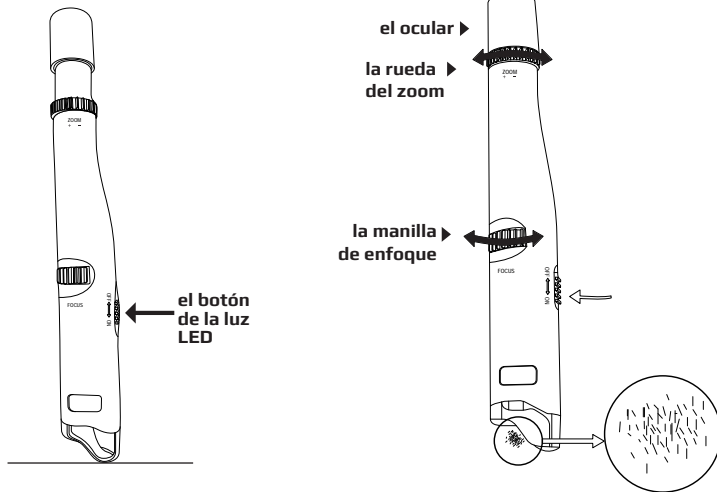


Lápiz Microscopio 24x-53x, con luz LED

¡Felicitaciones por escoger su nuevo microscopio MicroPen! Para obtener el máximo rendimiento, lea y siga cuidadosamente las instrucciones de su uso y cuidado.

USO DEL MICROPEN:

1. Coloque el microscopio directamente sobre el objeto.
2. Deslice el botón de la luz LED, hacia abajo para encenderla y hacia arriba para apagarla.
3. Gire la rueda del zoom para ajustar el aumento.
4. Deslice la manilla de enfoque hasta observar una imagen clara.
5. Observe a través del ocular.



ESPECIFICACIONES:

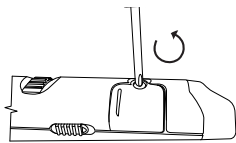
Aumento:	24x-53x
Pilas:	3 pilas de botón G3 (incluidas)
Peso:	0.7 oz / 20 gr
Dimensiones:	1,27 x 1,78 x 13,21 cm
Iluminación:	LED

CUIDADO:

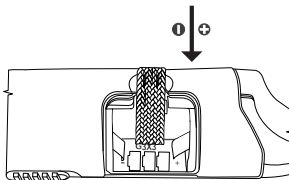
Limpié el instrumento con un paño de microfibra. No use productos abrasivos, químicos ni solventes.

INSTALACIÓN DE LAS PILAS: SI LA LUZ ROJA NO ENCIENDE, REMPLAZE LAS PILAS

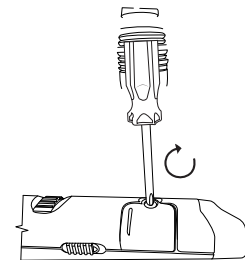
1. Desatornille la tapa del compartimiento de las pilas y retírela en la dirección señalada por la flecha.



2. Retire las pilas usadas e inserte 3 pilas nuevas G3 con la polaridad correcta.



3. Coloque la tapa y ajuste los tornillos.



Servicio al Cliente: En caso de cualquier dificultad, por favor contáctenos y con gusto lo ayudaremos.
Para información sobre la garantía, visite nuestro sitio www.carson.com/warranty



✉ info@carson.com



✉ uksupport@carson.com



✉ eusupport@carson.com

www.carson.com

Carson Optical 2070 5th Avenue, Ronkonkoma, NY 11779 | Tel: 631-963-5000