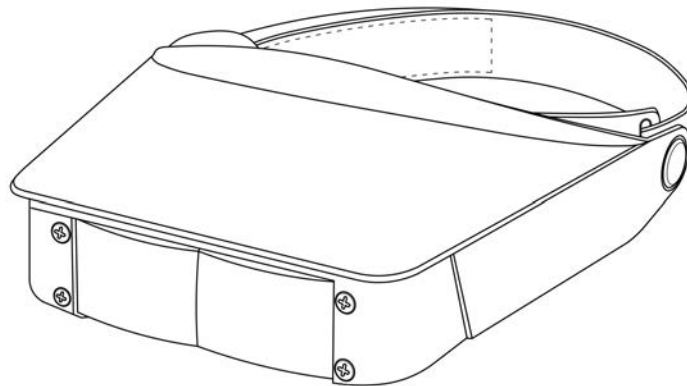


MAGNIVISOR™

LUPA DE VISERA DUAL 2x/3x

**Instrucciones****Ajuste de la visera**

Ajuste la banda al diámetro de su cabeza usando la cinta de velcro. Coloque la visera en su cabeza y ajuste el visor con movimientos ascendentes o descendentes (Fig. 1-3).

Fig. 1

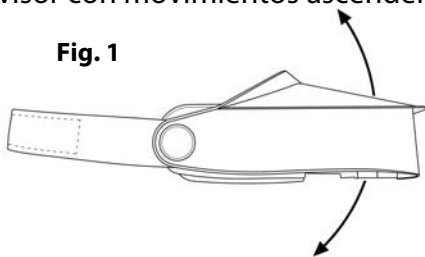


Fig. 2

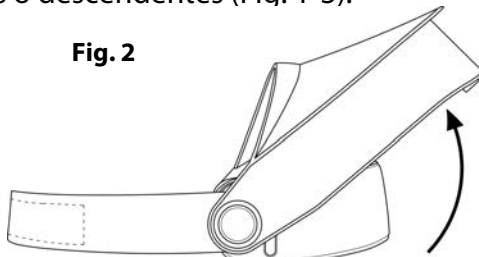
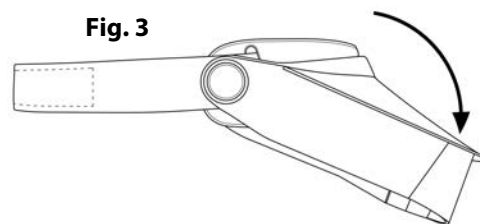


Fig. 3

**Uso de la lente 2x**

Gire la lente trasera hacia arriba del visor (Fig. 4). Mire por la lente delantera para obtener un aumento de 2x (Fig. 5). Observe el artículo a unos 20-22cm de distancia.

Uso de la lente 3x

Gire la lente trasera hacia abajo (Fig. 6) hasta que encaje en su lugar detrás de la lente frontal. Observe a través de las dos lentes para obtener un aumento de 3x (Fig. 7). Para mejores resultados, con el aumento de 3x, observe el artículo a unos 25 cm de distancia.

Fig. 4

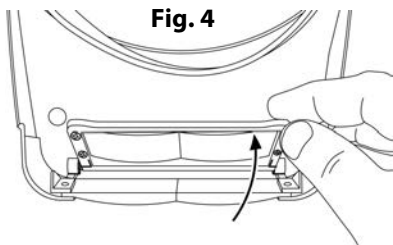


Fig. 5

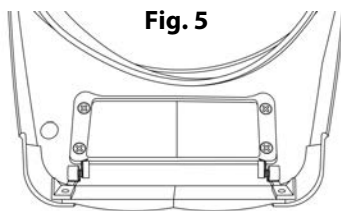


Fig. 6

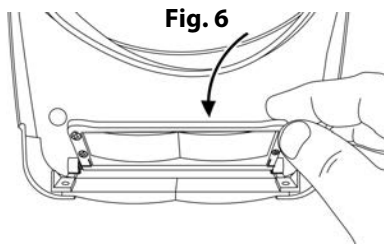
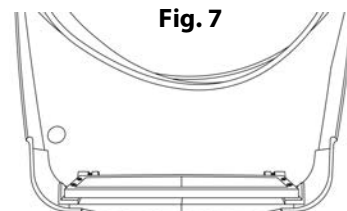


Fig. 7

**Limpieza de las lentes**

Limpie las lentes con un paño de microfibra suave y limpio frotando suavemente con movimiento circular. Si fuera necesario, humedezca el paño con agua. No use productos químicos, solventes o abrasivos porque pueden dañar las lentes.

PRECAUCIÓN: Al usar este artículo, no mire directamente al sol, pues podría causarle daño permanente a la vista.

Servicio al Cliente:

En caso de cualquier dificultad, por favor contáctenos y encantados lo atenderemos.

En los EEUU

Fono: 1-631-963-5000
Email: info@carson.com

En el Reino Unido

Fono: +44 (0) 1938 557440
Email: uksupport@carson.com

En la Unión Europea

Fono: +44 (0) 1938 557440
Email: eusupport@carson.com

Para información sobre la garantía, visite www.carson.com/warranty