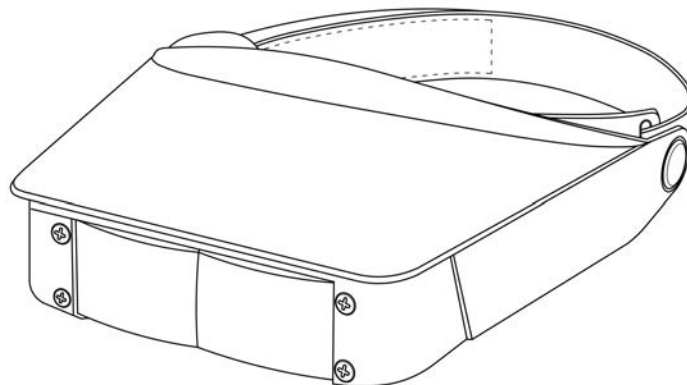
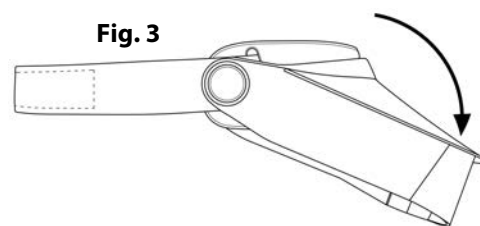
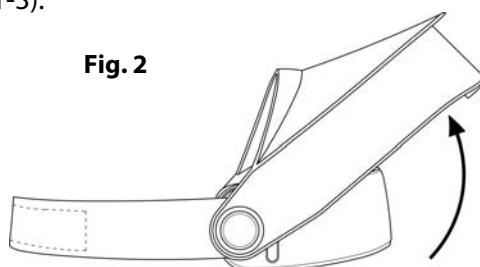
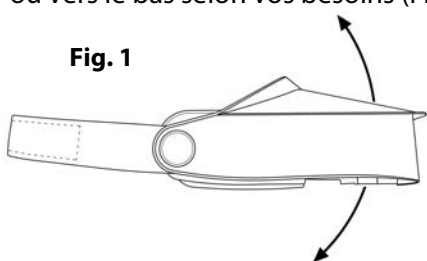


**MAGNIVISOR™**

LOUPE SERRE-TÊTE D'UN GROSSISSEMENT DE 2x ET 3x

**Mode d'emploi****Utilisation**

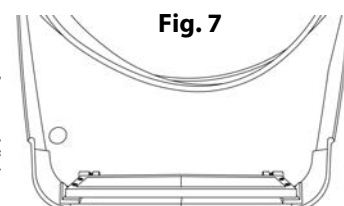
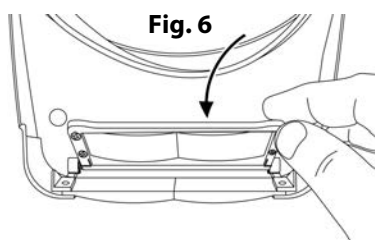
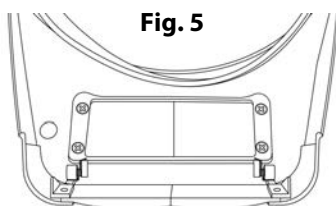
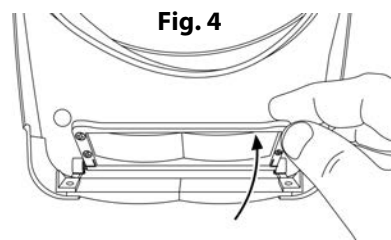
Ajustez serre-tête à la taille désirée et fixé-le à l'aide des bandes velcro. Mettez loupe sur votre tête et ajustez vers le haut ou vers le bas selon vos besoins (Fig. 1-3).

**Utilisation à un grossissement de 2x**

Basculez lentille derrière vers l'avant (Fig. 4) pour un grossissement de 2x (Fig. 5). Mettez l'objet désiré à une distance d'environ 20 cm devant la lentille pour avoir des résultats optimales.

**Utilisation à un grossissement de 3x**

Basculez lentille derrière vers le bas (Fig. 6), jusqu'elle s'enclenche derrière la lentille devant pour un grossissement de 3x (Fig. 7). Mettez l'objet désiré à une distance d'environ 10 cm devant la lentille pour avoir des résultats optimales.

**Nettoyage loupe**

Pour le nettoyage de la lentille grossissante veuillez utiliser un chiffon doux en microfibre et des mouvements bien doux et circulaires. Mouillez lentille avec quelques gouttes de l'eau, si nécessaire. Ne jamais utiliser des produits chimiques ou solvants agressifs afin de ne pas risquer d'endommager la lentille.

**Attention:** Ne jamais regardez directement au soleil avec ce produit ou à l'oeil nu pour ne pas risquer des endommagements sévères et irréversibles aux yeux.

**Service clients:**

Si il y'a des problèmes avec ce produit, n'hésitez pas de nous contacter.

**Aux États-Unis**

**Tel.:** 1-631-963-5000

**Email:** info@carson.com

**En Grande-Bretagne**

**Tel.:** +44 (0) 1938 557440

**Email:** uksupport@carson.com

**En EU**

**Tel.:** +44 (0) 1938 557440

**Email:** eusupport@carson.com

**Pour d'informations supplémentaires par rapport à la garantie veuillez visiter: [www.carson.com/warranty](http://www.carson.com/warranty)**