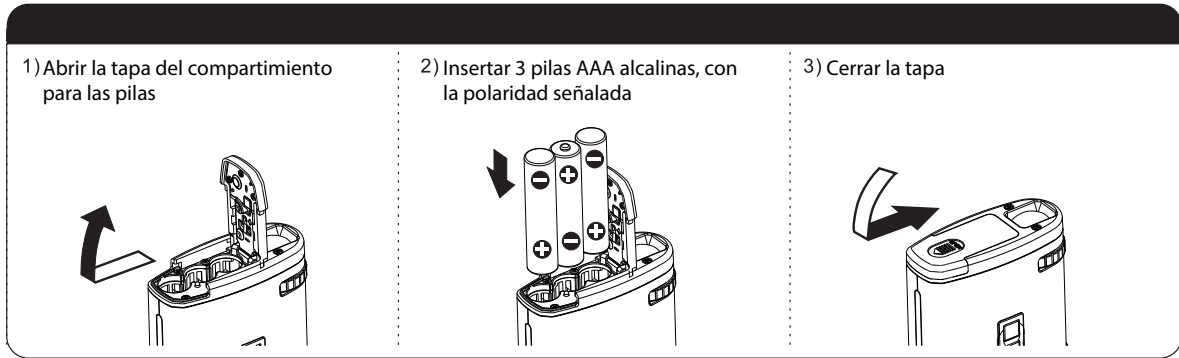
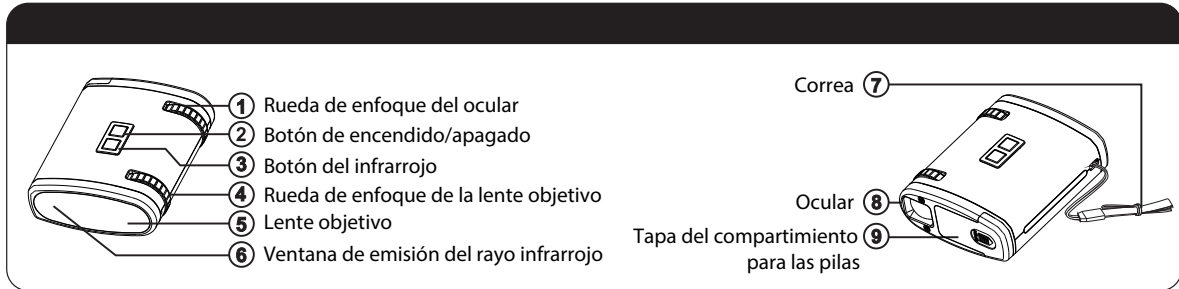


MONOCULAR DIGITAL PARA VISIÓN NOCTURNA

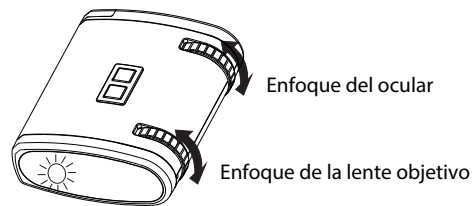


Modo de Uso del NV-200

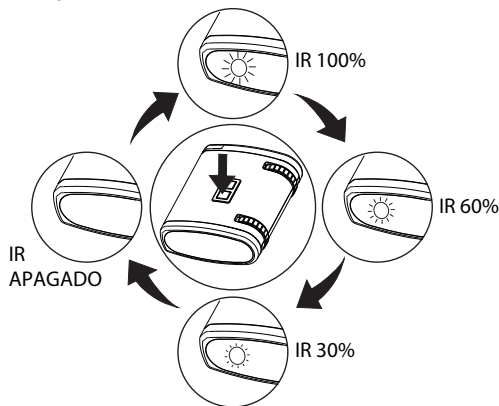
1) Encendido




2) Enfoque



3) Seleccionar la intensidad del IR – Presionar una vez el botón para encenderlo




4) Apagado



5) Apagado automático

Se apaga automáticamente al cabo de 5 minutos



Especificaciones

1. Objetivo

- Dist. focal: 4m / 13.5'
- Apertura: F 1.6
- Campo de visión: 19°

2. Ocular

- Compensación dióptrica: -4.0 - +2.0D

3. Peso: 58g (sin pilas)

ADVERTENCIA: No mezcle pilas nuevas y viejas, pilas de distinta marca o de diferentes tipos dentro de la misma marca. Las distintas propiedades pueden provocar la pérdida de líquido, sobrecalentamiento o explosión de las pilas. No las exponga al fuego ni al calor excesivo. Revise todas las pilas para detectar señales de corrosión o filtración. Use únicamente pilas alcalinas, las pilas recargables no son recomendables. Inserte todas las pilas con la polaridad indicada.

ADVERTENCIA: No use el Monocular para visión nocturna bajo los rayos directos del sol, puesto que se podría dañar su sistema electrónico. Retire las pilas del compartimiento si no lo va a usar durante un periodo prolongado. Es normal que el aparato se caliente si se usa durante mucho tiempo.