

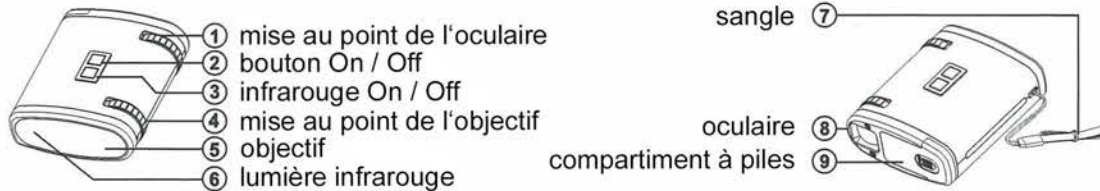
CARSON®

miniAura™ NV-200

Appareil numérique de vision nocturne

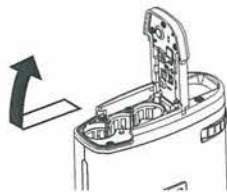


Description

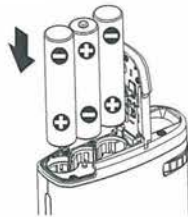


Insertion des piles

1) Ouvrez le compartiment à piles



2) Insérez les piles (3 AAA) suivant schéma



3) Fermez le compartiment à piles



Utilisation du NV-200

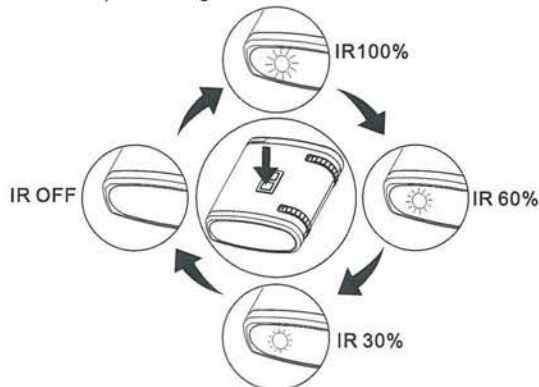
1) Allumer



2) Mise au point




3) L'intensité de l'infrarouge - appuyez sur le bouton pour changer l'intensité




4) Éteindre

poussez 3 sec. sur le bouton



5)

fermeture automatique après 5 minutes



Données techniques

1. objectif

- distance focale: $f=13.5$
- ouverture: F1.6
- champ de vision: 19°

2. oculaire

- compensation dioptrique: $-4.0 \sim +2.0$

3. poids: 58 g (sans piles)

⚠ Ne pas utiliser le dispositif de vision nocturne numérique en plein soleil. Cela peut endommager les composants électroniques internes de l'appareil. S'il n'est pas utilisé, enlevez les piles. Il est normal que le dispositif de vision de nuit est chaude après une utilisation prolongée.