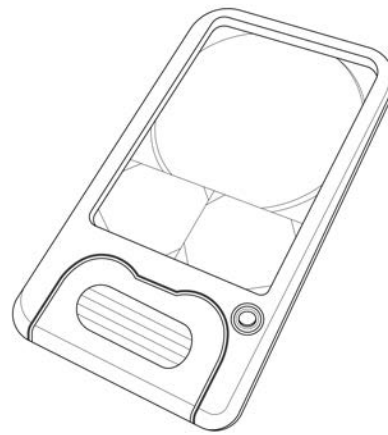


# CARSON® POCKET MAGNIFIER

LUPA 2.5x / 4.5x / 6x y LUZ LED

PM-33

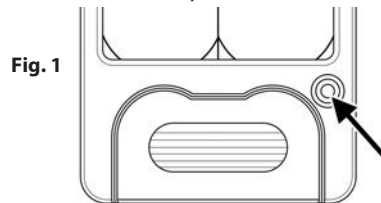


## Instrucciones:

### Activación de la luz LED

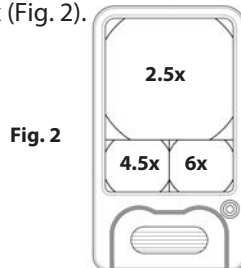
Para encender la luz, presione el botón negro (Fig. 1). Apague la luz cuando no esté en uso.

**Nota:** Retire la lengüeta de las pilas antes de usar la lupa.



### Uso de la lupa

La lupa más grande tiene un aumento de 2.5x. La lupa pequeña de la izquierda tiene un aumento de 4.5x y la lupa a la derecha tiene un aumento de 6x (Fig. 2).



### Reemplazo de las pilas

Deslice hacia atrás y retire la tapa del compartimiento de las pilas (Fig. 3). Retire las pilas usadas y replácelas por dos pilas nuevas CR2032 observando el diagrama de polaridad señalado dentro del compartimiento (Fig. 4). Coloque la tapa del compartimiento (Fig. 5).

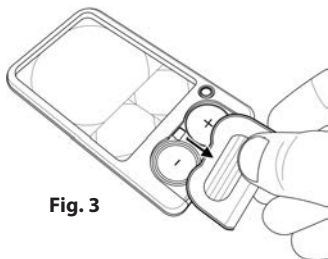


Fig. 3

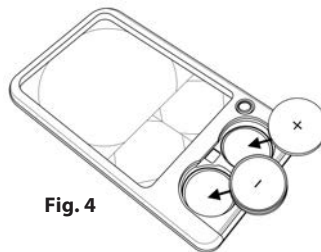


Fig. 4

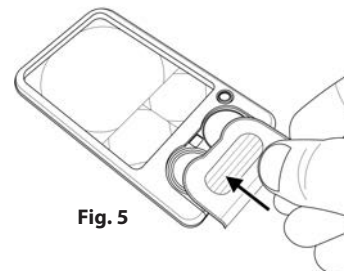


Fig. 5

**PRECAUCIÓN:** Use solo pilas alcalinas. No mezcle pilas nuevas y usadas, ni de diferentes marcas o tipos dentro de una misma marca, lo anterior puede provocar filtración, sobrecalentamiento o explosión de las pilas. Manténgalas alejadas del calor o fuego. Inspeccione las pilas en busca de corrosión o fuga. Insértelas en la dirección indicada. No use pilas recargables.

### Limpieza de la lupa

Limpie las lentes con un paño de microfibra suave y limpio frotando suavemente con un movimiento circular. Si fuera necesario, humedezca el paño con agua. No use productos químicos, solventes o abrasivos porque pueden dañar la lente.

### PRECAUCIÓN- RIESGO DE FUEGO:

Mantenga la lupa alejada de los rayos directos del sol, pues podría provocar un incendio accidental.

### Servicio al Cliente:

En caso de cualquier dificultad, por favor contáctenos y encantados lo atenderemos.

#### En los EEUU

Fono: 1-631-963-5000

Email: info@carson.com

#### En el Reino Unido

Fono: +44 (0) 1938 557440

Email: uksupport@carson.com

#### En la Unión Europea

Fono: +44 (0) 1938 557440

Email: eusupport@carson.com

**Para información sobre la garantía, visite [www.carson.com/warranty](http://www.carson.com/warranty)**