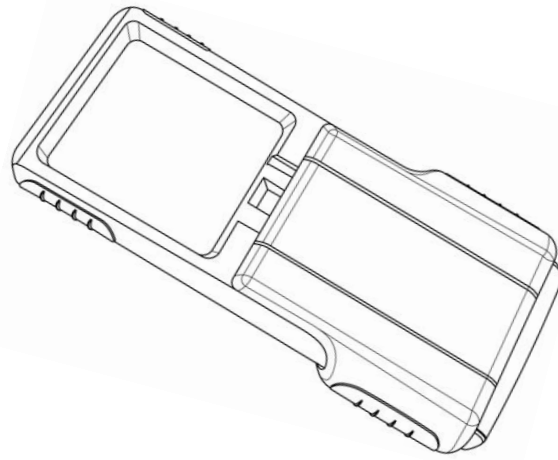


CARSON®

PO-25

MINIBRITE™

TASCHENLUPE MIT 3-FACHER
VERGRÖSSERUNG UND LED-
BELEUCHTUNGSFUNKTION



Bedienungsanleitung:

Batterien einlegen

Schutzabdeckung nach oben schieben und Zugang zum Batteriefach freigeben (Abb. 1). Batteriefachdeckel zurückziehen und Batteriefach öffnen (Abb. 2). Drei Batterien vom Typ AAA gemäß der im Batteriefach angegebenen Polarität einlegen (Abb. 3). Batterien sicher einrasten lassen. Batteriefachdeckel wieder schließen (Abb. 4).

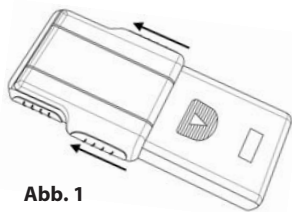


Abb. 1

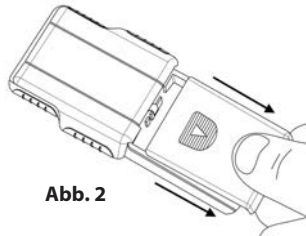


Abb. 2

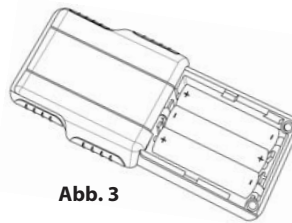


Abb. 3

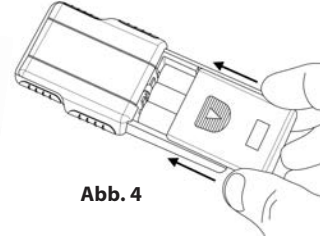


Abb. 4

LED-Beleuchtungsfunktion einschalten

Schutzabdeckung nach unten schieben bis ein deutliches Klicken zu vernehmen ist. Die Linse wird freigegeben und die LED-Beleuchtungsfunktion eingeschaltet (Abb. 5). Bei Nichtgebrauch, Schutzabdeckung über die Linse schieben, um die Beleuchtungsfunktion auszuschalten und die Linse während der Aufbewahrung vor Beschädigungen zu schützen (Abb. 6).

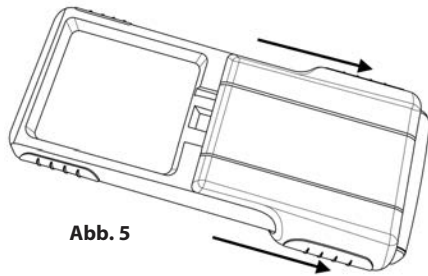


Abb. 5

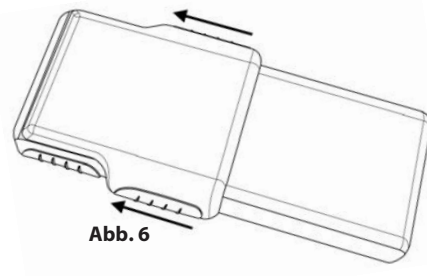


Abb. 6

Warnhinweis: Ausschließlich Alkali-Batterien verwenden. Alte und neue Batterien, Batterien unterschiedlicher Hersteller bzw. unterschiedliche Batterietypen des gleichen Herstellers nicht zusammen verwenden, da die Batterien sonst auslaufen, überhitzen oder sogar explodieren könnten. Batterien vor offenem Feuer oder extremer Hitze bewahren. Alle Batterien auf Korrosion oder Undichtigkeit prüfen. Alle Batterien gemäß der im Batteriefach angegebenen Ausrichtung einlegen. Der Einsatz wiederaufladbarer Batterien wird nicht empfohlen.

Lupe reinigen

Vergrößerungslinse mit einem weichen, sauberen Mikrofasertuch in sanften, kreisenden Bewegungen reinigen. Mikrofasertuch ggf. leicht mit Wasser anfeuchten. Keine scharfen chemischen Substanzen, Lösungsmittel oder Scheuermittel verwenden, da diese die Linse sehr leicht beschädigen könnten.

Kundenservice:

Sollten Sie Probleme mit Ihrem Produkt haben, setzen Sie sich bitte mit uns in Verbindung.
Wir helfen Ihnen gerne weiter.

In den USA
Tel.: 1-631-963-5000
Email: info@carson.com

In Großbritannien
Tel.: +44 (0) 1938 557440
Email: uksupport@carson.com

In der EU
Tel.: +44 (0) 1938 557440
Email: eusupport@carson.com

Nähere Informationen bzgl. der Gewährleistung finden Sie hier: www.carson.com/warranty