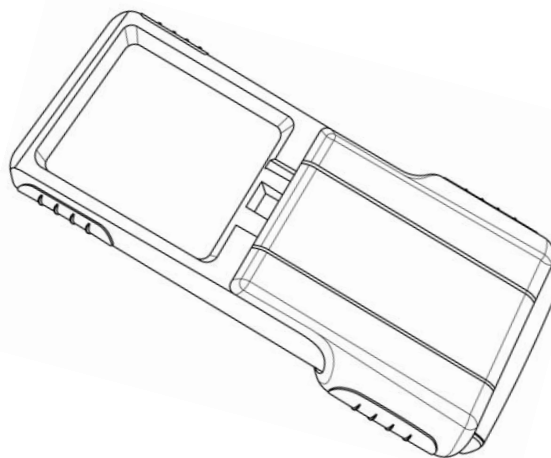


CARSON®

PO-55

MINIBRITE™

LOUPE DE POCHE AVEC FONCTION
ÉCLAIRAGE PAR LAMPES LED -
GROSSISSEMENT 5X



Mode d'emploi:

Installation piles

Veillez pousser le couvercle de protection vers le haut pour assurer l'accès au compartiment piles (Fig. 1). Poussez le couvercle du compartiment piles vers l'arrière pour ouvrir (Fig. 2). Insérez trois piles de type AAA dans le compartiment piles en respectant la polarité indiquée à l'intérieur du compartiment piles (Fig. 3). Veillez à ce que les piles cliqueront en place. Remplacez le couvercle du compartiment piles (Fig. 4).

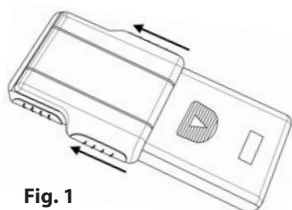


Fig. 1

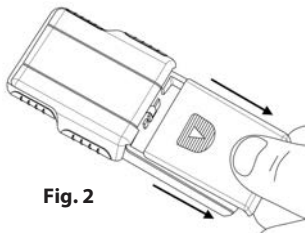


Fig. 2

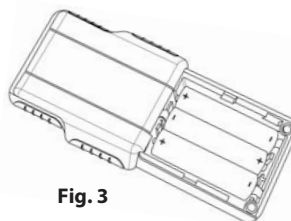


Fig. 3

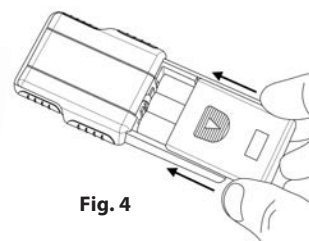


Fig. 4

Activer fonction éclairage par lampes LED

Veillez pousser le couvercle de protection vers le bas jusqu'à ce que vous entendez un clic pour faire apparaître la lentille grossissante et pour activer la fonction éclairage par lampes LED (Fig. 5). En cas de non usage, veuillez fermer le couvercle de protection pour désactiver la fonction éclairage par lampes LED pour ne pas endommager la lentille pendant les périodes de non usage (Fig. 6).

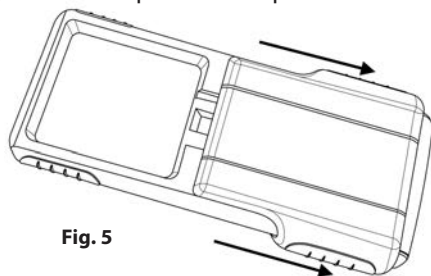


Fig. 5

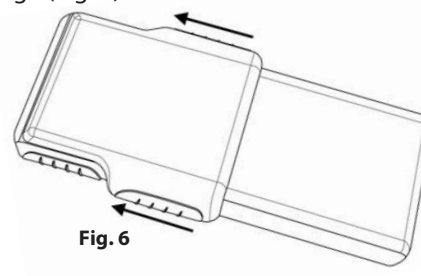


Fig. 6

Attention: Ne jamais mélanger des piles neuves et des piles usées, des piles de fabricants différents ou des piles de type différents du même fabricant. Risque de fuite, de surchauffe ou même d'explosion. Gardez piles à l'abri du feu ou de la chaleur extrême. Examinez piles pour détecter des fuites ou la corrosion. N'utilisez que des piles alcalines. Il n'est pas recommandé d'utiliser les piles rechargeables. Installez piles dans le sens indiqué à l'intérieure du compartiment piles.

Nettoyage loupe

Pour le nettoyage de la lentille grossissante veuillez utiliser un chiffon doux en microfibre et des mouvements bien doux et circulaires. Mouillez lentille avec quelques gouttes de l'eau, si nécessaire. Ne jamais utiliser des produits chimiques ou solvants agressifs afin de ne pas risquer d'endommager la lentille.

Service clients:

Si il y'a des problèmes avec ce produit, n'hésitez pas de nous contacter.

Aux États-Unis
Tel.: 1-631-963-5000
Email: info@carson.com

En Grande-Bretagne
Tel.: +44 (0) 1938 557440
Email: uksupport@carson.com

En EU
Tel.: +44 (0) 1938 557440
Email: eusupport@carson.com

Pour informations supplémentaires par rapport à la garantie veuillez visiter: www.carson.com/warranty