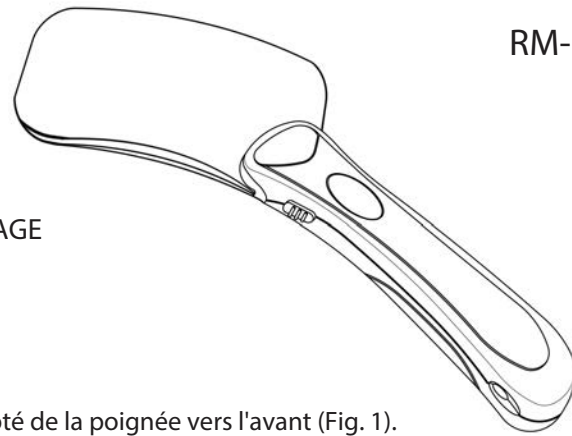


CARSON®

LIGHTED RIMFREE™

LOUPE A MAIN SANS MONTURE AVEC FONCTION ÉCLAIRAGE
PAR LAMPES LED - GROSSISSEMENT 2X

RM-77

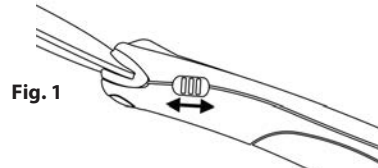


Mode d'emploi

Activer fonction éclairage par lampes LED

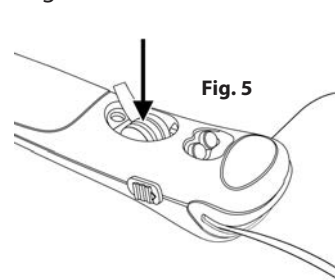
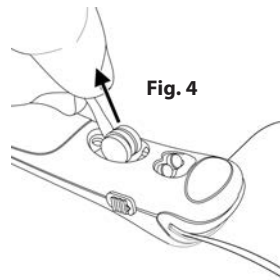
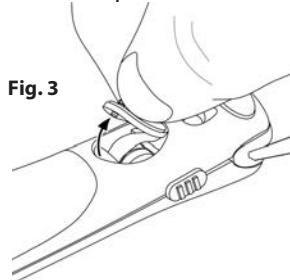
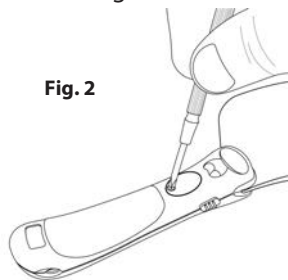
Pour allumer fonction éclairage, poussez interrupteur situé à côté de la poignée vers l'avant (Fig. 1).

A noter: Avant la première mise en service, veuillez enlever protection piles.



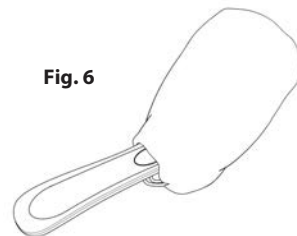
Remplacement piles

Veillez trouver le couvercle du compartiment piles au bout de la poignée. Enlevez la vis de blocage et retirez le couvercle (Fig. 2-3). Tirez la bande rouge vers le haut et enlevez les piles usées (Fig. 4). Insérez quatre piles bouton neuves de type AG-10 en respectant la polarité indiquée à l'intérieur du compartiment piles (Fig. 5). Veillez à ce que la bande rouge se trouve au-dessous des piles bouton. Remontez couvercle et vis de blocage.



Garder la loupe à l'abri des influences externes

Déactivez la fonction éclairage et gardez la lentille grossissante à l'intérieur de la pochette comprise à la livraison pour sauvegarder la lentille à l'abri des influences



Attention: Ne jamais mélanger des piles neuves et des piles usées, des piles de fabricants différents ou des piles de type différents du même fabricant. Risque de fuite, de surchauffe ou même d'explosion. Gardez piles à l'abri du feu ou de la chaleur extrême. Examinez piles pour détecter des fuites ou la corrosion. N'utilisez que des piles alcalines. Il n'est pas recommandé d'utiliser les piles rechargeables. Installez piles dans le sens indiqué à l'intérieure du compartiment piles.

Nettoyage loupe

Pour le nettoyage de la lentille grossissante veuillez utiliser un chiffon doux en microfibre et des mouvements bien doux et circulaires. Mouillez lentille avec quelques gouttes de l'eau, si nécessaire. Ne jamais utiliser des produits chimiques ou solvants agressifs afin de ne pas risquer d'endommager la lentille.

ATTENTION - RISQUE D'INCENDIE:

Pour éviter les incendies involontaires, gardez loupe à l'abri du rayonnement solaire direct.

Service clients:

Si il y'a des problèmes avec ce produit, n'hésitez pas de nous contacter.

Aux États-Unis

Tel.: 1-631-963-5000

Email: info@carson.com

En Grande-Bretagne

Tel.: +44 (0) 1938 557440

Email: uksupport@carson.com

En EU

Tel.: +44 (0) 1938 557440

Email: eusupport@carson.com

Pour informations supplémentaires par rapport à la garantie veuillez visiter: www.carson.com/warranty