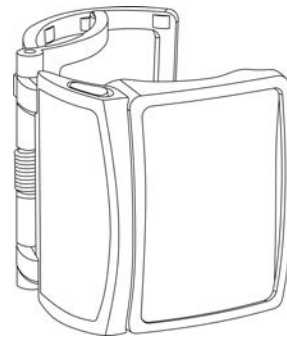


CARSON® LIGHTED MAGRX™

LUPA 3X PARA FRASCOS DE MEDICINA CON LUZ LED

RX-75



Instrucciones de uso:

Instalación de la lupa en el frasco de medicina

Abra la abrazadera (Fig.1), colóquela alrededor del frasco (Fig.2) y suéltela (Fig.3).

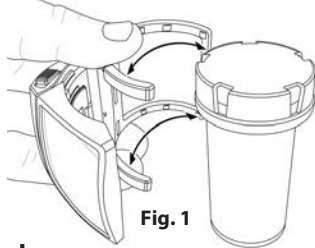


Fig. 1

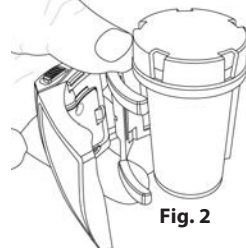


Fig. 2



Fig. 3

Uso de la lupa

Para encender la luz, deslice el interruptor ubicado en el cuerpo de la lupa (Fig.4). Deslice hacia afuera la lupa hasta aumentar el tamaño de la letra escrita en el frasco y leerla correctamente (Fig.5). Apague la luz cuando no use la lupa.

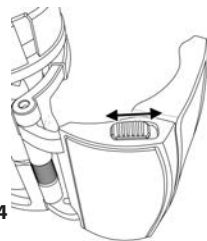


Fig. 4



Fig. 5

Cambio de las pilas

La tapa de las pilas se encuentra en el interior del cuerpo de la lupa. Retire la tapa (Fig.6). Tire de la cinta para quitar las pilas usadas (Fig.7) y replácelas por tres pilas de botón G3 de acuerdo a la polaridad señalada en la base del compartimiento (Fig.8). Asegúrese de colocar la cinta bajo las pilas para facilitar el posterior remplazo (Fig. 9). Coloque la tapa del compartimiento.

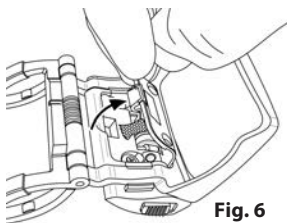


Fig. 6

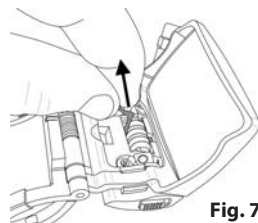


Fig. 7

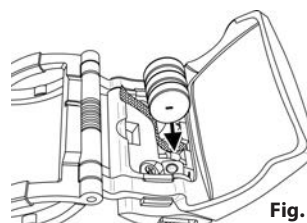


Fig. 8

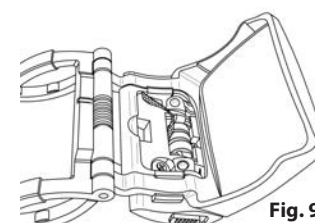


Fig. 9

PRECAUCIÓN: Use solo pilas alcalinas. No mezcle pilas nuevas y usadas, ni de diferentes marcas o tipos dentro de una misma marca, lo anterior puede provocar filtración, sobrecalentamiento o explosión de las pilas. Manténgalas alejadas del calor o fuego. Inspeccione las pilas en busca de corrosión o fuga. Insértelas en la dirección indicada. No use pilas recargables.

Limpieza de la lupa

Limpie las lentes con un paño de microfibra suave y limpio frotando suavemente con un movimiento circular. Si fuera necesario, humedezca el paño con agua. No use productos químicos, solventes o abrasivos porque pueden dañar la lente.

PRECAUCIÓN – RIESGO DE INCENDIO:

Mantenga la lupa alejada de los rayos directos del sol para evitar un posible riesgo de incendio.

Servicio al Cliente:

En caso de cualquier dificultad, por favor contáctenos y encantados lo atenderemos.

En los EEUU

Fono: 1-631-963-5000

Email: info@carson.com

En el Reino Unido

Fono: +44 (0) 1938 557440

Email: uksupport@carson.com

En la Unión Europea

Fono: +44 (0) 1938 557440

Email: eusupport@carson.com

Para información sobre la garantía, visite www.carson.com/warranty

RX-75 / © 2020