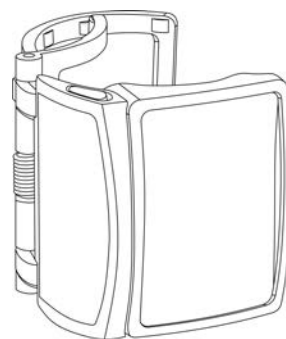


# CARSON® LIGHTED MAGRX™

LOUPE POUR RÉCIPIENTS DE MÉDICAMENTS AVEC FONCTION  
ÉCLAIRAGE PAR LAMPES LED - GROSSISSEMENT 3x



RX-75

## Mode d'emploi:

### Attacher la loupe au récipient de médicaments

Ouvrez l'agrafe (fig. 1), placez-le autour du récipient de médicaments (fig. 2) et lachez l'agrafe (fig. 3).

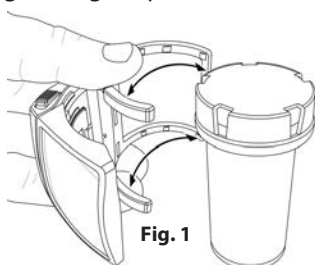


Fig. 1

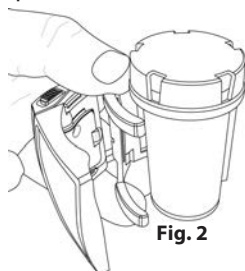


Fig. 2



Fig. 3

### Utilisation loupe

Allumer fonction éclairage: Activez interrupteur situé sur la boîte de la loupe (fig. 4). Dirigez lentille grossissante dans la position désirée pour agrandir le texte sur le récipient de médicaments (fig. 5). En cas de non-usure, veuillez désactiver la fonction éclairage.

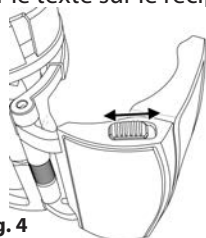


Fig. 4



Fig. 5

### Remplacement piles

Poussez le couvercle du compartiment piles à la face intérieure du cadre de la loupe vers l'arrière et enlevez-le (fig. 6). Retirez la bande pour enlever les piles usées (fig. 7) et remplacez-les par des piles boutons neuves de type G3. Lors de l'installation des piles neuves veuillez respecter la polarité indiquée à l'intérieur du compartiment piles (fig. 8-9). Veuillez à ce que la bande soit toujours placée au-dessous des piles. Puis, refermez le couvercle du compartiment piles.

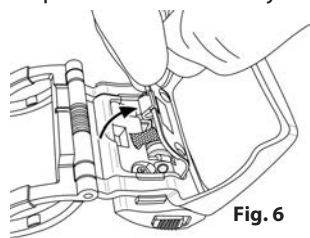


Fig. 6

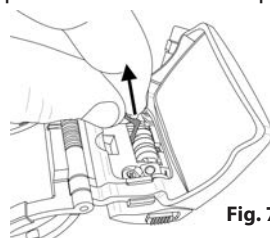


Fig. 7

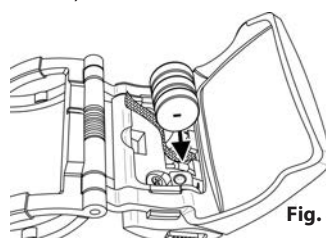


Fig. 8

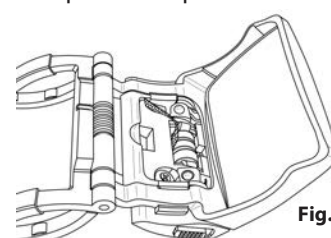


Fig. 9

**Attention:** N'utilisez que des piles alcalines. Ne jamais mélanger des piles neuves et des piles usées, des piles de fabricants différents ou des piles de types différents du même fabricant. Risque de fuite, de surchauffe ou même d'explosion. Gardez piles à l'abri du feu ou de la chaleur extrême. Examinez piles pour détecter des fuites ou la corrosion. Installez piles dans le sens indiqué. Il n'est pas recommandé d'utiliser les piles rechargeables.

### Nettoyage loupe

Pour le nettoyage de la lentille grossissante veuillez utiliser un chiffon doux en microfibre et des mouvements bien doux et circulaires. Mouillez lentille avec quelques gouttes de l'eau, si nécessaire. Ne jamais utiliser des produits chimiques ou solvants agressifs afin de ne pas risquer d'endommager la lentille.

### ATTENTION - RISQUE D'INCENDIE:

Pour éviter les incendies involontaires, gardez loupe à l'abri du rayonnement solaire direct.

### Service clients:

Si il y'a des problèmes avec ce produit, n'hésitez pas de nous contacter.

#### Aux États-Unis

Tel.: 1-631-963-5000

Email: info@carson.com

#### En Grande-Bretagne

Tel.: +44 (0) 1938 557440

Email: uksupport@carson.com

#### En EU

Tel.: +44 (0) 1938 557440

Email: eusupport@carson.com

Pour informations supplémentaires par rapport à la garantie veuillez visiter: [www.carson.com/warranty](http://www.carson.com/warranty)