

# CARSON<sup>®</sup> SUREGRIP<sup>™</sup>

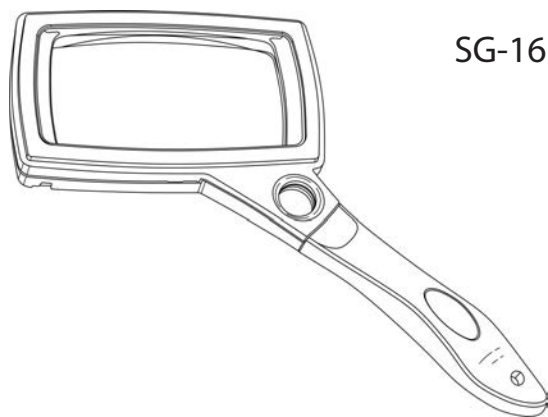
HAND- UND STANDLUPE - VERGRÖßERUNG

2x / 11.5x

## Bedienungsanleitung:

### Freihandbetrieb

Lupe auf die andere Seite legen und die im Rahmen verborgenen Stützen nach außen klappen, bis diese sicher einrasten (Abb. 1-3). Lupe wieder auf die andere Seite drehen und, wie in Abb. 4 gezeigt, auf der gewünschten Arbeitsfläche abstellen.



SG-16

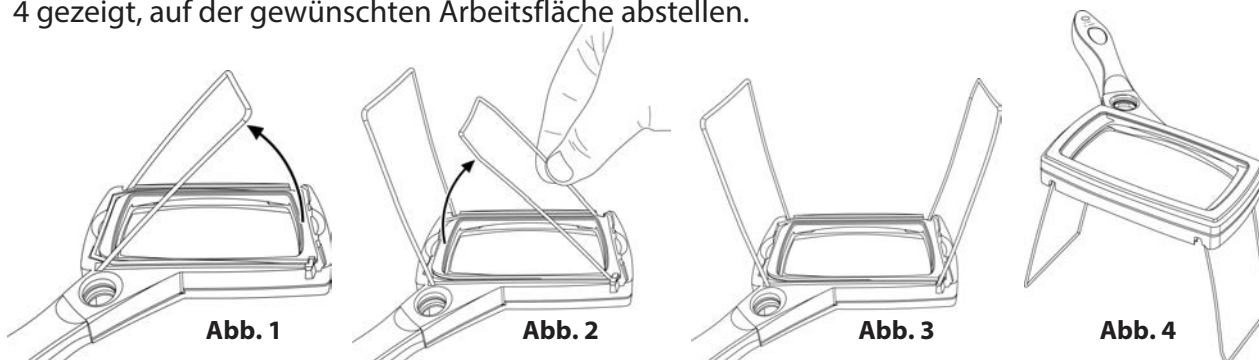


Abb. 1

Abb. 2

Abb. 3

Abb. 4

### Lupe sicher aufbewahren

Stützen wieder in den Rahmen der Lupe einklappen. Bei Nichtgebrauch, Lupe im mitgelieferten Stoffbeutel sicher verstauen (Abb. 5).

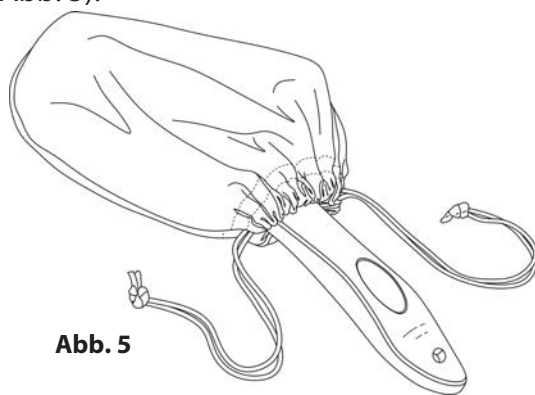


Abb. 5

### Lupe reinigen

Vergrößerungslinse mit einem weichen, sauberen Mikrofasertuch in sanften, kreisenden Bewegungen reinigen. Mikrofasertuch ggf. leicht mit Wasser anfeuchten. Keine scharfen chemischen Substanzen, Lösungsmittel oder Scheuermittel verwenden, da diese die Linse sehr leicht beschädigen könnten.

### ACHTUNG - BRANDGEFAHR:

Lupe vor direkter Sonneneinstrahlung schützen, um unbeabsichtigte Entzündungen zu vermeiden.

### Kundendienst:

Sollten Sie Probleme mit diesem Produkt haben, setzen Sie sich bitte mit uns in Verbindung.  
Wir helfen Ihnen gerne weiter.

#### In den USA

Tel.: 1-631-963-5000

Email: info@carson.com

#### In Großbritannien

Tel.: +44 (0) 1938 557440

Email: uksupport@carson.com

#### In der EU

Tel.: +44 (0) 1938 557440

Email: eusupport@carson.com

**Nähere Informationen bzgl. der Gewährleistung finden Sie hier: [www.carson.com/warranty](http://www.carson.com/warranty)**