

# CARSON®

## LEDSight Pro

Lampe de poche LED



### SL-55


Félicitations pour avoir sélectionné votre nouveau LEDSign Pro ! Afin d'obtenir des performances optimales, veuillez suivre les instructions d'utilisation et d'entretien appropriés.

#### SPÉCIFICATIONS DU PRODUIT :


Illumination :	9 lampes LED blancs
Batteries :	3 AAA (non inclus)
Poids :	4,25 g
Dimensions :	3 x 3 x 9,7 cm
Accessoire :	Mousqueton

#### INSTALLATION DE PILES :

1. Tournez le haut de la lampe de poche dans le sens antihoraire.



2. Retirez le support de batterie pour insérer 3 nouvelles piles AAA dans la polarité correcte.
3. Retournez le support de batterie à la lampe de poche et remplacez le haut de la lampe de poche (dans le sens des aiguilles d'une montre).

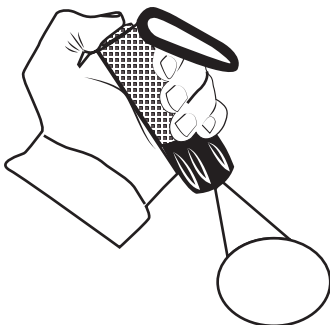


#### AVERTISSEMENT :

Ne pas mélanger des piles neuves et usagées, des piles portant des marques différentes ou des types différents au sein des mêmes marques. Différents attributs peuvent provoquer une fuite de la batterie, une surchauffe ou une explosion. Ne pas exposer au feu ou à une chaleur excessive. Inspecter toutes les piles afin d'identifier d'éventuels signes de corrosion ou de fuites. Utiliser uniquement des piles alcalines. Les piles rechargeables ne sont pas recommandées. Insérer toutes les piles dans la direction indiquée.

#### EN UTILISANT LAMPE DE POCHE : 2 NIVEAUX DE LUMINOSITÉ

1. Pour le réglage le plus lumineux, appuyez une fois sur l'extrémité en caoutchouc.
2. Pour une faible luminosité, appuyez à nouveau sur l'extrémité en caoutchouc.
3. En appuyant une troisième fois, la lampe de poche s'éteint.



4. Pour charger la poignée en caoutchouc phosphorescent, placez-la à la lumière directe pendant 5 à 10 minutes.



#### Service clients:

Si vous rencontrez des problèmes, veuillez nous contacter. Nous serons très heureux de vous assister.



Email: [info@carson.com](mailto:info@carson.com)



Email: [uksupport@carson.com](mailto:uksupport@carson.com)



Email: [eusupport@carson.com](mailto:eusupport@carson.com)

Pour plus d'informations par rapport à la garantie, visitez [www.carson.com/warranty](http://www.carson.com/warranty)

**[www.carson.com](http://www.carson.com)**

Carson Optical 2070 5th Avenue,  
Ronkonkoma, NY 11779  
Tel: 631-963-5000