

CARSON®

BoaMag™

LED beleuchtete flexible Nackenlupe / Taschenlampe



SM-22

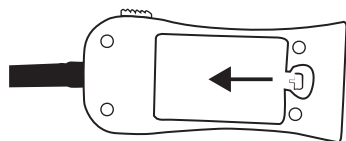
Herzlichen Glückwunsch zu Ihrer neuen BoaMag. Um eine optimale Leistung zu erzielen, befolgen Sie bitte die Anweisungen zur ordnungsgemäßen Verwendung und Pflege.

PRODUKT-SPEZIFIKATION

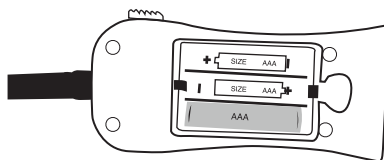
Vergrößerung:	2.5x / 5x
Linsen-Durchmesser:	90mm
Gewicht:	0,33 kg
Abmessungen:	9,40 x 2,54 x 78,74 cm
Zubehör:	4,5v AC-Adapter
Batterien:	3 AAA (nicht enthalten)

EINSETZEN DER BATTERIEN

1. Ziehen Sie das Batteriefach entsprechend dem Pfeil unten auf.



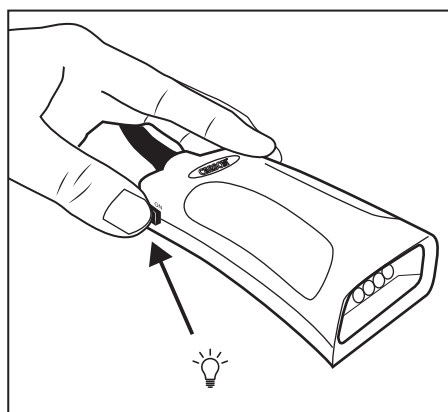
2. Legen Sie 3 AAA-Batterien mit der richtigen Polarität ein. Schließen Sie das Batteriefach wieder.



WARNUNG

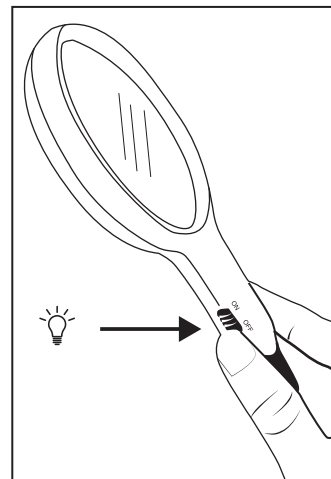
Verwenden Sie nur Alkalibatterien. Das Mischen von alten und neuen, verschiedenen Marken oder Typen innerhalb von Marken kann dazu führen, dass Batterien auslaufen, überhitzen oder explodieren. Halten Sie sie von Feuer oder übermäßiger Hitze fern. Untersuchen Sie die Batterien auf Korrosion oder Auslaufen. Setzen Sie sie in der angegebenen Richtung ein. Wiederaufladbare Batterien werden nicht empfohlen.

TASCHENLAMPE BENUTZEN



Schieben Sie die ON/OFF-Taste an der Seite der Taschenlampe, um sie einzuschalten. Zum Ausschalten schieben.

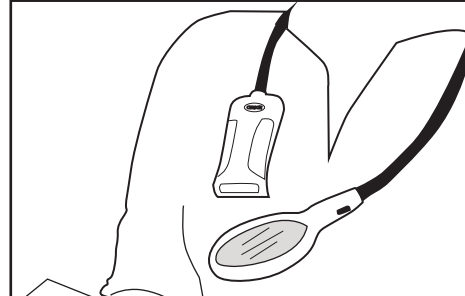

VERWENDUNG VON LED-LICHT AUF DER LUPE



Schieben Sie die EIN/AUS-Taste an der Seite der Lupe, um sie einzuschalten. Zum Ausschalten schieben.

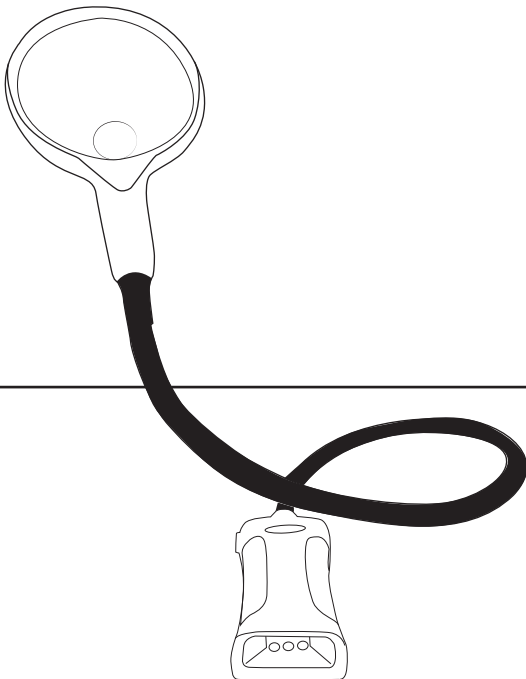
FÜR FREIHANDBETRIEB

Die 50 cm lange Spirale ermöglicht es Ihnen, die Lupe oder Taschenlampe dort zu positionieren, wo sie benötigt wird. Wickeln Sie sie um Nähmaschinen oder Ihren Hals oder befestigen Sie sie an einer beliebigen Oberfläche, um sie als tragbares Licht zu verwenden.



FÜR STANDLUPENBETRIEB

Legen Sie die Taschenlampe flach auf eine Arbeitsfläche und wickeln Sie die 50 cm lange Spirale nach oben und von der Taschenlampe weg. Die BoaMag steht nun von allein.



PFLEGE

Reinigung mit Mikrofaser Tuch. Keine Scheuermittel, chemischen Reinigungsmittel oder Lösungsmittel verwenden.

ACHTUNG – BRANDGEFAHR

Lupe vor direkter Sonneneinstrahlung bewahren, um ein unbeabsichtigtes Feuer zu vermeiden.

Kundendienst: Sollten Sie irgendwelche Probleme mit diesem Artikel haben, setze Sie sich bitte mit uns in Verbindung. Wir helfen Ihnen gerne weiter.



In the U.S.A

✉ info@carson.com



In the U.K.

✉ uksupport@carson.com



In the E.U.

✉ eusupport@carson.com

Weitere Informationen zu unseren Garantiebedingungen finden Sie unter: www.carson.com/warranty

www.carson.com

Carson Optical 2070 5th Avenue, Ronkonkoma, NY 11779 | Tel: 631-963-5000