

CARSON®

HandsFree

4x LED-Lupe



SV-40

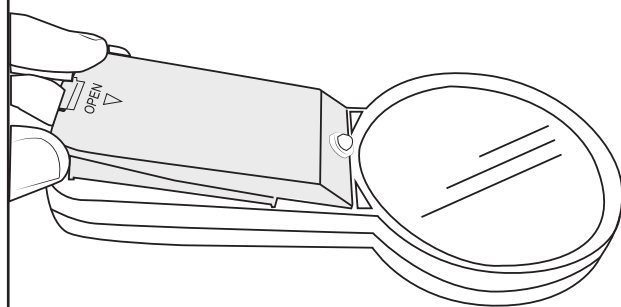
Herzlichen Glückwunsch zu Ihrer neuen HandsFree LED-Lupe. Um eine optimale Leistung zu erzielen, befolgen Sie bitte die Anweisungen zur richtigen Verwendung und Pflege.

PRODUKT-SPEZIFIKATION:

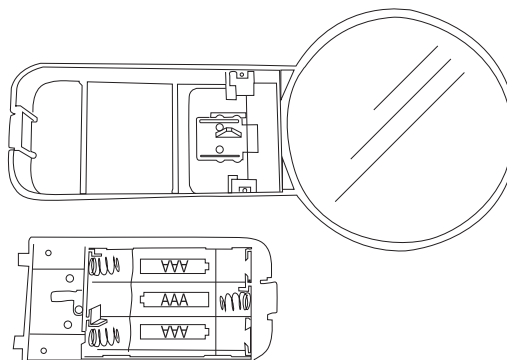
Vergrößerung:	4x
Linsen-Durchmesser:	76mm
Gewicht:	85 g
Abmessungen:	79mm x 25mm x 157mm
Beleuchtung:	LED
Batterien:	3 AAA-Batterien (nicht im Lieferumfang)

EINLEGEN DER BATTERIEN:

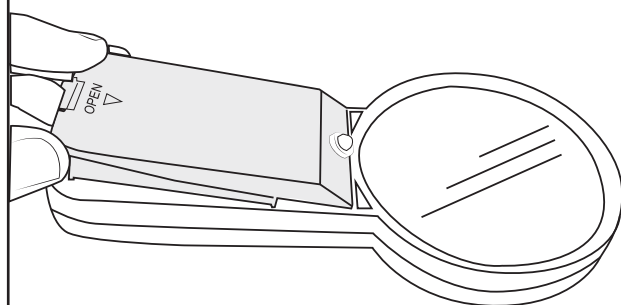
1. Nehmen Sie das Batteriefach vom Lupengriff ab.



2. Legen Sie 3 AAA-Batterien in der richtigen Polarität ein.



3. Setzen Sie das Batteriefach wieder ein.

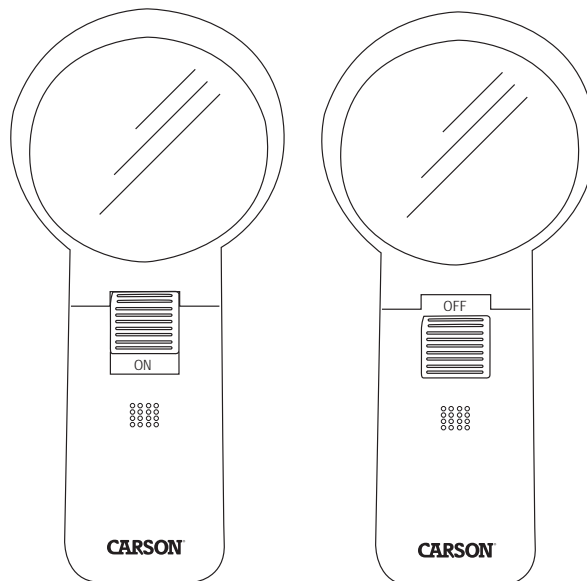


WARNUNG:

Ausschließlich Alkali-Batterien verwenden. Alte und neue Batterien, Batterien unterschiedlicher Hersteller oder verschiedene Typen des gleichen Herstellers nicht zusammen verwenden, da dies dazu führen könnte, dass Batterien auslaufen, überhitzen oder gar explodieren. Batterien nicht dem offenen Feuer bzw. übermäßiger Hitze aussetzen. Alle Batterien auf Anzeichen von Korrosion oder Undichtigkeiten prüfen. Beim Einsetzen der Batterien auf die korrekte Polarität achten. Der Einsatz wiederaufladbarer Batterien wird nicht empfohlen.

EINSCHALTEN DES LED-LICHTS:

Schieben Sie den Lichtschalter zum Ausschalten nach unten und zum Einschalten nach oben.



PFLEGE:

Reinigung mit Mikrofasertuch. Keine Scheuermittel, chemischen Reinigungsmittel oder Lösungsmittel verwenden.

Kundendienst:

Sollten Sie irgendwelche Probleme mit diesem Artikel haben, setzen Sie sich bitte mit uns in Verbindung. Wir helfen Ihnen gerne weiter.



✉ info@carson.com



✉ uksupport@carson.com



✉ eusupport@carson.com

Weitere Informationen zu unseren Garantiebedingungen finden Sie unter:
www.carson.com/warranty

www.carson.com

Carson Optical 2070 5th Avenue, Ronkonkoma, NY 11779 | Tel: 631-963-5000