

# CARSON®

## HandsFree

### 4x LED Magnifier



SV-40

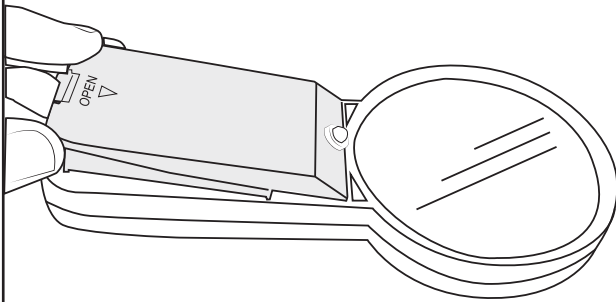
Félicitations pour avoir sélectionné votre nouvelle loupe HandsFree LED. Afin d'obtenir des performances optimales, veuillez suivre les instructions d'utilisation et d'entretien appropriés.

#### SPÉCIFICATIONS DU PRODUIT :

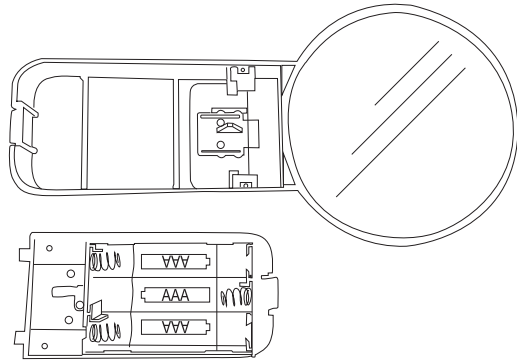
Grossissement :	4x
Diamètre de l'objectif :	76mm
Poids :	85 g
Dimensions :	79mm x 25mm x 157mm
Éclairage :	LED
Piles :	3 piles AAA (non comprises)

#### INSTALLATION DES PILES :

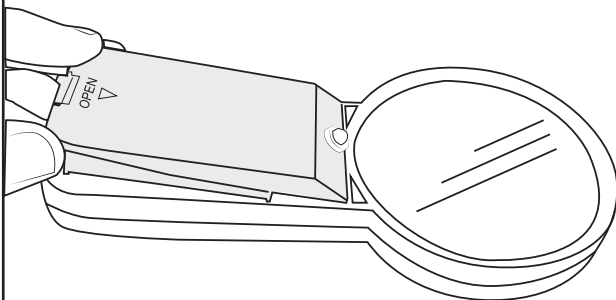
1. Enlevez le boîtier de piles de la poignée de la loupe.



2. Insérez 3 piles AAA en observant la polarité correcte.



3. Remettez le boîtier de piles.

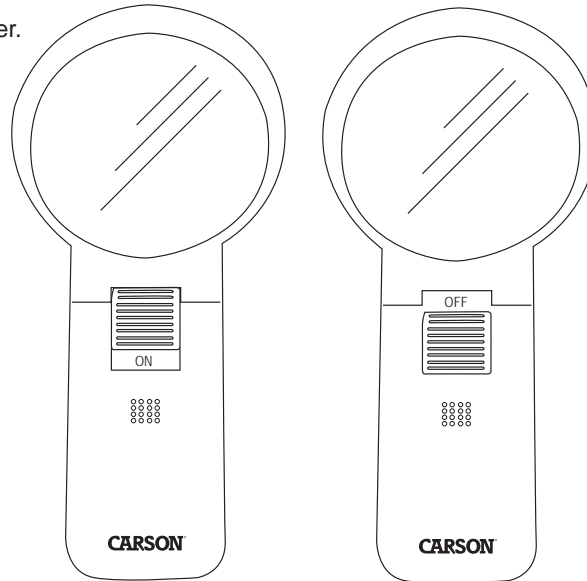


#### AVERTISSEMENT

Utilisez des piles alcalines seulement. Mélanger piles usagées et piles neuves, piles de marques différentes ou de types différents peut entraîner des risques de fuite, de surchauffe ou d'explosion. Gardez piles à l'écart du feu ou de la chaleur excessive. Inspectez piles pour détecter la corrosion ou la fuite. Installez piles en respectant la polarité indiquée dans le compartiment à piles. L'utilisation des piles rechargeables n'est pas recommandée.

## ALLUMER LED :

Glisser l'interrupteur vers le bas pour éteindre et vers le haut pour allumer.



## SOIN:

Nettoyer avec un tissu en microfibre. Ne jamais utiliser des produits abrasifs, des nettoyants chimiques ou des solvants.

### Service clients:

Si vous rencontrez des problèmes, veuillez nous contacter.  
Nous serons très heureux de vous assister.



✉ [info@carson.com](mailto:info@carson.com)



✉ [uksupport@carson.com](mailto:uksupport@carson.com)



✉ [eusupport@carson.com](mailto:eusupport@carson.com)

**Pour plus d'informations par rapport à la garantie, visitez [www.carson.com/warranty](http://www.carson.com/warranty)**

**[www.carson.com](http://www.carson.com)**

Carson Optical 2070 5th Avenue, Ronkonkoma, NY 11779 | Tel: 631-963-5000